



แบบสำรวจหลักฐานเชิงประจักษ์
(Evidence Based integrity Transparency Assessment: EBIT)

ตัวชี้วัดที่ ๑ การเปิดเผยข้อมูล
EB ๒ : หน่วยงานมีการเปิดเผยข้อมูลข่าวสารที่เป็นปัจจุบัน

หลักฐานข้อที่ ๑๔: แผนปฏิบัติการประจำปี ๒๕๖๔

แผนปฏิบัติการพัฒนาสุขภาพ ของเครือข่ายบริการสุขภาพอำเภอโป่งน้ำร้อน
จังหวัดจันทบุรี

ประจำปีงบประมาณ 2564



เครือข่ายบริการสุขภาพอำเภอโป่งน้ำร้อน
E-mail : ceopongnamron@gmail.com



บันทึกข้อความ

ส่วนราชการ โรงพยาบาลปทุมธานี อำเภอปทุมธานี จังหวัดปทุมธานี

ที่ จป ๐๐๓๒.๓๐๑/๘๘๕๗

วันที่ ๙ ธันวาคม ๒๕๖๓

เรื่อง ขออนุมัติแผนปฏิบัติการพัฒนาสุขภาพ ของเครือข่ายบริการสุขภาพอำเภอปทุมธานี ประจำปีงบประมาณ ๒๕๖๔

เรียน นายแพทย์สาธารณสุขจังหวัดปทุมธานี

ด้วย เครือข่ายบริการสุขภาพอำเภอปทุมธานี ประกอบด้วยโรงพยาบาลปทุมธานี สำนักงานสาธารณสุขอำเภอปทุมธานี และโรงพยาบาลส่งเสริมสุขภาพตำบลในเครือข่าย จำนวน ๘ แห่ง ได้ร่วมกันจัดทำแผนปฏิบัติการพัฒนาสุขภาพเครือข่ายบริการสุขภาพอำเภอปทุมธานี ประจำปีงบประมาณ ๒๕๖๔ เสร็จเรียบร้อยแล้ว รายละเอียดตามเอกสารที่แนบมาพร้อมนี้

จึงเรียนมาเพื่อโปรดพิจารณา หากเห็นชอบโปรดลงนามอนุมัติแผนปฏิบัติการพัฒนาสุขภาพของเครือข่ายบริการสุขภาพอำเภอปทุมธานี ประจำปีงบประมาณ ๒๕๖๔ เพื่อดำเนินการต่อไป

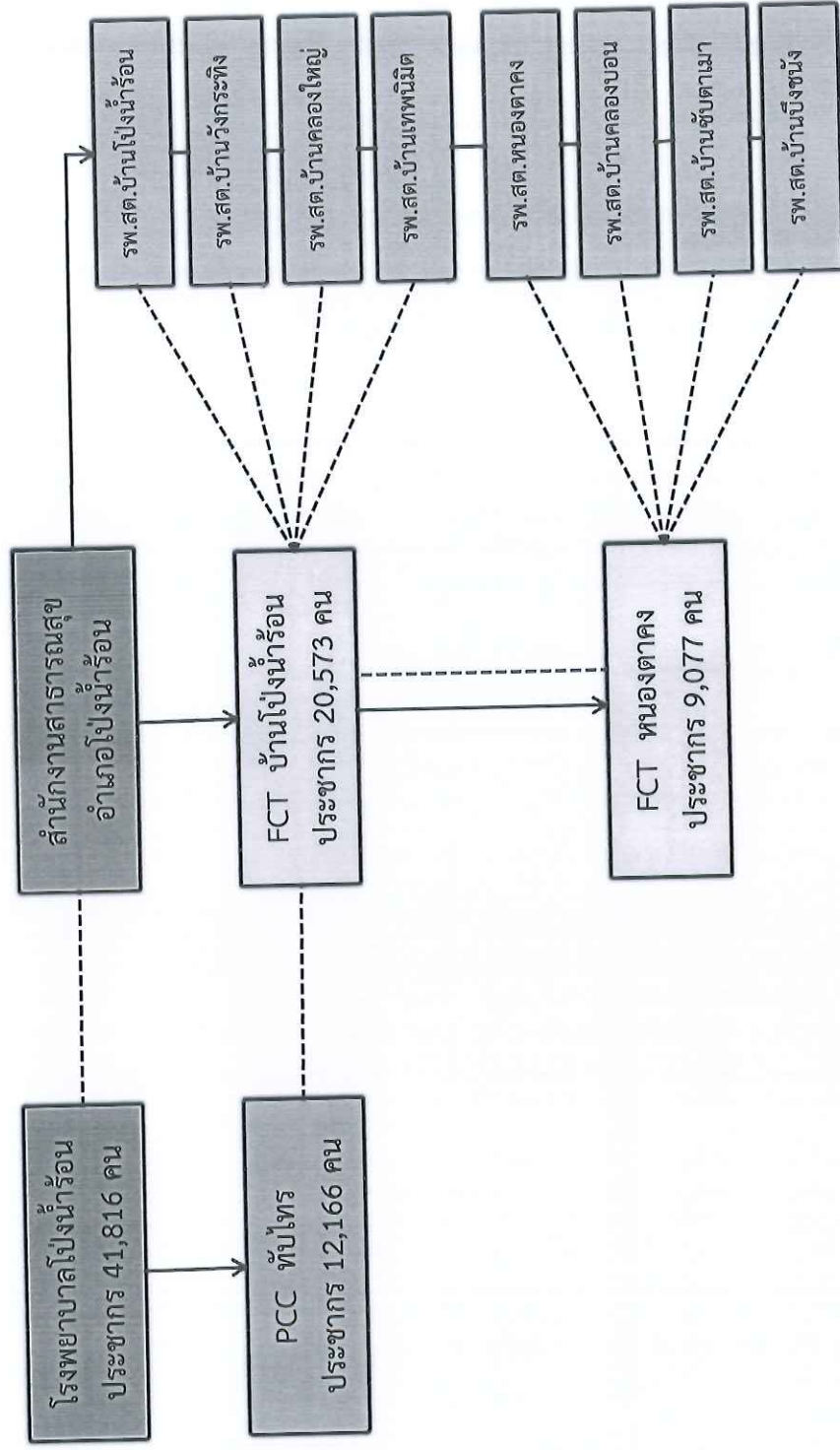
(.....)

(นายস্যันท์ ศรีผล)
สาธารณสุขอำเภอปทุมธานี

(.....)

(นายณัฐวิชัย เมตตกุลพิทักษ์)
ผู้อำนวยการโรงพยาบาลปทุมธานี
ประธานเครือข่ายบริการสุขภาพอำเภอปทุมธานี

แผนภูมิ : การจัดเครือข่ายบริการสุขภาพอำเภอโป่งน้ำร้อน



แผนยุทธศาสตร์ / กรอบทิศทางการพัฒนาเครือข่ายบริการสุขภาพอำเภอโป่งน้ำร้อน
กรอบระยะเวลา 5 ปี (ปี 2560 - 2564)

วิสัยทัศน์ : เป็นเครือข่ายบริการสุขภาพชายแดน ที่มีคุณภาพ ประชาชนสุขภาพดี ภาครัฐเครือข่ายเข้มแข็ง

เข็มมุ่ง : ปี 2560 Long term care
ปี 2561 Border health
ปี 2562 Intermediate care
ปี 2563 Personal safety : SIMPLE
ปี 2564 Smart Hospital , การบริหารอย่างมีธรรมาภิบาล

ค่านิยม : 7 ประการ

1. ทำงานเป็นทีม
2. ดูแลผู้รับบริการแบบองค์รวม และด้วยใจของความเป็นมนุษย์
3. มุ่งความสำเร็จทุกเป้าหมาย
4. มีความเชี่ยวชาญในหน้าที่การงาน
5. ให้บริการด้วยใจ และผู้รับบริการปลอดภัย
6. เสริมศักยภาพบุคลากร
7. องค์กรโปร่งใส และเท่าเทียมกัน

แผนประมาณการรายได้และค่าใช้จ่าย ปีงบประมาณ 2564 (Planfin ปีงบประมาณ 2564)
 เครือข่ายบริการสุขภาพอำเภอโป่งน้ำร้อน จังหวัดจันทบุรี

รายการ	CUP รพ.โป่งน้ำร้อน	รพ.สต. 8 แห่ง	รวม
ประมาณการรายได้			
รายได้ UC	45,546,270	7,500,000	53,046,270
รายได้จาก EMS	194,760	0	194,760
รายได้ค่ารักษาเบิกต้นสังกัด	292,747	0	292,747
รายได้ค่ารักษา อปท.	624,660	0	624,660
รายได้ค่ารักษาเบิกจ่ายตรงกรมบัญชีกลาง	6,126,840	0	6,126,840
รายได้ประกันสังคม	1,370,814	206,916	1,577,730
รายได้แรงงานต่างด้าว	5,767,110	631,000	6,398,110
รายได้ค่ารักษาและบริการอื่น ๆ	8,601,080	375,639	8,976,719
รายได้งบประมาณส่วนบุคคลากร	42,624,238	0	42,624,238
รายได้อื่น	8,005,223	1,367,224	9,372,447
รายได้งบลงทุน	2,385,914	1,132,400	3,518,314
รวมรายได้	121,539,656	11,213,179	132,752,835
ประมาณการรายจ่าย			
ต้นทุนยา	8,310,000	0	8,310,000
ต้นทุนเวชภัณฑ์มีโซยาและวัสดุการแพทย์	2,542,657	0	2,542,657
ต้นทุนวัสดุทันตกรรม	500,000	0	500,000
ต้นทุนวัสดุวิทยาศาสตร์การแพทย์	4,500,000	0	4,500,000
เงินเดือนและค่าจ้างประจำ	42,624,238	0	42,624,238
ค่าจ้างชั่วคราว/พกส./ค่าจ้างเหมาบุคลากรอื่น	10,576,349	3,244,290	13,820,639
ค่าตอบแทน	20,930,653	2,450,050	23,380,703
ค่าใช้จ่ายบุคลากรอื่น	2,499,999	153,892	2,653,891
ค่าใช้จ่ายสอย	4,500,000	1,500,336	6,000,336
ค่าสาธารณูปโภค	3,000,000	422,075	3,422,075
วัสดุใช้ไป	4,500,000	971,511	5,471,511
ค่าเสื่อมราคาและค่าตัดจำหน่าย	6,271,721	1,132,400	7,404,121
หนี้สูญและสงสัยจะสูญ	546,000	0	546,000
ค่าใช้จ่ายอื่น	11,768,121	380,000	12,148,121
รวมค่าใช้จ่าย	123,069,738	10,254,554	133,324,292

แผนประมาณการรายได้และค่าใช้จ่าย ปีงบประมาณ 2564
 แหล่งที่มา จาก Planfin ปีงบประมาณ 2564 (หลังปรับลดรายได้ UC ตามงบประมาณที่ใช้ได้จริง)
 เครือข่ายบริการสุขภาพอำเภอโป่งน้ำร้อน จังหวัดจันทบุรี

รายการ	รพ.โป่งน้ำร้อน	รพ.สต. 8 แห่ง	รวม CUP โป่งน้ำร้อน
ประมาณการรายได้			
1. รายได้ UC	45,546,270	7,500,000	53,046,270
2. รายได้จาก EMS	194,760	0	194,760
3. รายได้ค่าบริการเบ็ดเตล็ด	292,747	0	292,747
4. รายได้ค่าบริการ อปท.	624,660	0	624,660
5. รายได้ค่าบริการเบิกจ่ายตรงกรมบัญชีกลาง	6,126,840	0	6,126,840
6. รายได้ประกันสังคม	1,370,814	206,916	1,577,730
7. รายได้แรงงานต่างด้าว	5,767,110	631,000	6,398,110
8. รายได้ค่าบริการและบริการอื่น ๆ	8,601,080	375,639	8,976,719
9. รายได้อื่น	8,005,223	1,367,224	9,372,447
10. รายได้ลงทุน จากสปสช./กระทรวง	2,339,414	1,132,400	3,471,814
11. เงินบำรุงคงเหลือ ณ 30 ก.ย. 63	15,409,580	1,789,585	17,199,165
12. เงินตามโครงการเสนอขอจากท้องถิ่น	747,500	555,826	1,303,326
13. งบค่าเสื่อมฯ ส่วน 10% (เพิ่มเติม)	46,500	0	46,500
รวมรายได้	95,072,498	13,558,590	108,631,088
ประมาณการรายจ่าย			
1. รายจ่ายตามงบดำเนินการแผนปฏิบัติการปี 64 (A1-A42 และ A43 เพิ่มเติม)			
- ค่าใช้จ่ายตามกิจกรรม/โครงการ (A1-A42)	9,189,190	80,000	9,269,190
- ค่าใช้จ่ายอื่นๆ (เงินตามจ่ายในและนอกจังหวัด A43)	5,655,528	0	5,655,528
- ค่าใช้สอย (A43)	0	0	0
- ค่าใช้จ่ายด้านบุคลากร (ค่าตอบแทน A43)	0	0	0
- ครุภัณฑ์ (เงินบำรุง A43)	0	0	0
- เงินตามโครงการเสนอขอจากท้องถิ่น	747,500	555,826	1,303,326
- งบค่าเสื่อมฯ ส่วน 10% (เพิ่มเติม) (A43)	46,500	0	46,500
รวมเงิน A1-A42 และ A43 เพิ่มเติม	15,638,718	635,826	16,274,544
2. รายจ่ายประจำขั้นพื้นฐานที่อนุมัติไปแล้ว (A43)			0
- ค่าสาธารณูปโภค	3,000,000	422,075	3,422,075
- ค่าวัสดุ	5,318,111	971,510	6,289,621
- ค่าใช้จ่ายอื่นๆ	10,917,280	1,500,336	12,417,616
- ค่ายาและเวชภัณฑ์ไม่ใช้ยา	18,441,234	0	18,441,234
- ด้านบุคลากร	31,320,442	5,848,233	37,168,675
- ครุภัณฑ์/สิ่งก่อสร้าง(เงินบำรุง)	2,351,239	380,000	2,731,239
- งบค่าเสื่อม สปสช./กระทรวง	2,339,414	1,132,400	3,471,814
รวมเงิน A43 ที่อนุมัติแล้ว	73,687,720	10,254,554	83,942,274
3. งบสำรองเพื่อบริหารจัดการ	5,746,060	2,668,210	8,414,270
รวมค่าใช้จ่ายตามแผนฯ ปี 2564 CUP ทั้งหมด	95,072,498	13,558,590	108,631,088

การจัดลำดับความสำคัญของปัญหาสาธารณสุข อำเภอโป่งน้ำร้อน จังหวัดจันทบุรี ปีงบประมาณ 2564

1) ปัญหาสาธารณสุขที่สำคัญของแต่ละกลุ่มวัย

กลุ่มวัย	โรค/ประเด็นปัญหา	ข้อมูลสนับสนุน / สถานการณ์	เกณฑ์การจัดลำดับความสำคัญ					คะแนนรวม
			ขนาดของปัญหา	ความรุนแรงของปัญหา	การสูญเสียทางเศรษฐกิจ	ความเป็นไปได้ในการแก้ไขปัญหา	ความร่วมมือของชุมชน	
1. กลุ่มสตรีและเด็กปฐมวัย	1.1 การเข้าถึงบริการของหญิงตั้งครรภ์	1) พบสตรีฝากครรภ์หลัง 12 สัปดาห์ - หญิงตั้งครรภ์ได้รับการดูแลก่อนคลอด 5 ครั้งตามเกณฑ์ ร้อยละ 73.91 (เป้าหมายร้อยละ 75)	5	5	5	5	5	25
		1) ปัญหาการได้รับวัคซีนไม่ครบถ้วนเนื่องจากไม่มาตามนัด	4	5	5	4	4	22
	1.2 การดูแลเด็ก 0-5 ปี	2) ปัญหาพัฒนาการล่าช้าตามช่วงวัย เช่นการสื่อสาร	4	5	4	3	3	19
	2. กลุ่มเด็กวัยเรียนและวัยรุ่น	2.1 ภาวะโภชนาการ	1) พบเด็กวัยเรียนมีส่วนสูงระดับดีและรูปร่างส่วนยังไม่ผ่านเกณฑ์ ร้อยละ 66 พบเพียงร้อยละ 61.94	3	3	2	4	3
2.2 ปัญหาสุขอนามัย		1) ตรวจพบปัญหาสุขอนามัยไม่ถูกต้อง เช่น ผิวหนัง โรคเหา	3	3	3	4	3	16
2.3 พบปัญหาการตั้งครรภ์ไม่พร้อมในวัยรุ่น		2) พบอุบัติเหตุในโรงเรียนเพิ่มมากขึ้น เช่น มีดบาด หักล้ม	3	3	3	4	4	17
3. กลุ่มวัยทำงาน	3.1 วัยทำงานมีพฤติกรรมการสุขภาพที่ไม่พึงประสงค์	1) พบปัญหาการตั้งครรภ์ร้อยละ < 20 ปี คิดเป็นร้อยละ 15 (เป้าหมายไม่เกินร้อยละ 14.50)	3	3	4	4	4	18
		2) อัตราป่วยด้วยโรคไม่ติดต่อ (HT,DM) เพิ่มขึ้น						
		3) พบสารเคมีตกค้างอยู่ในระดับเสี่ยงและไม่ปลอดภัย ร้อยละ 15.35						
4. กลุ่มผู้สูงอายุ	3.2 อัตราการฆ่าตัวตายสำเร็จ	3) พบอัตราการตั้งครรภ์ขณะเรื้อรังปานกลางเพียงร้อยละ 11.23	5	5	5	4	3	22
		1) พบอัตราการเกิดภาวะสุขภาพจิตและฆ่าตัวตายสูงขึ้น อันเนื่องมาจากปัญหา เศรษฐกิจ สังคม	3	4	4	4	3	18
	4.1 การดูแลสุขภาพผู้สูงอายุ	1) ปัญหาขาดผู้ดูแล						
		2) ปัญหาแทรกซ้อนจากโรคประจำตัว						

การจัดลำดับความสำคัญของปัญหาสาธารณสุข อำเภอโป่งน้ำร้อน จังหวัดจันทบุรี ปี 2564

ลำดับ	โรค	ประเด็นปัญหา	ข้อมูลสนับสนุน / สถานการณ์	เกณฑ์การจัดลำดับความสำคัญ					คะแนนรวม
				ขนาดของปัญหา	ความรุนแรงของปัญหา	การสูญเสียทางเศรษฐกิจ	ความเป็นไปได้ในการแก้ไขปัญหา	ความพร้อมของชุมชน	
1	โรคชิคุนกุนยา	- พบการระบาดของโรค ชิคุนกุนยาในพื้นที่	- พบอัตราป่วยด้วยโรคชิคุนกุนยา คิดเป็น 319.85 ต่อแสนประชากร	5	5	5	5	5	25
2	โรคไข้เลือดออก	- พบการระบาดของโรคไข้เลือดออกในพื้นที่	- พบอัตราป่วยไข้เลือดออก คิดเป็นอัตราป่วย 216.30 ต่อแสนประชากร เป็นเกณฑ์ที่กระทรวงกำหนดคือเกิน 50 ต่อแสนประชากร.	5	4	4	3	4	22
3	โรคอุจจาระร่วง	- ยังพบผู้ป่วยโรคอุจจาระร่วงต่อเนื่องเป็นประจำตลอดทั้งปี	- ปังประมาณ 2563 พบผู้ป่วยโรค อุจจาระร่วง คิดเป็นอัตราป่วย 1656.77 ต่อประชากรแสนคน	1	3	5	5	4	18
4	โรคอหิวาต์	- ยังพบผู้ป่วยโรคอุจจาระร่วงต่อเนื่องเป็นประจำตลอดทั้งปี	- ปังประมาณ 2563 พบผู้ป่วยโรค อหิวาต์เป็นพิษ คิดเป็นอัตราป่วย 296.84 ต่อประชากรแสนคน	4	4	4	4	3	19
5	โรคติดต่อทางเพศสัมพันธ์	- พบการระบาดของโรคติดต่อทางเพศสัมพันธ์ในพื้นที่	- พบอัตราป่วยโรคทางเพศสัมพันธ์ คิดเป็นอัตราป่วย 73.63 ต่อแสนประชากร.	3	4	3	4	3	17

2) กลุ่มโรคติดต่อ

การจัดลำดับความสำคัญของปัญหาสาธารณสุข อำเภอโป่งน้ำร้อน จังหวัดจันทบุรี ปี 2564

3) กลุ่มโรคไม่ติดต่อ

ลำดับ	โรค	ประเด็นปัญหา	ข้อมูลสนับสนุน / สถานการณ์	เกณฑ์การจัดลำดับความสำคัญ					
				ขนาดของปัญหา	ความรุนแรงของปัญหา	การสูญเสียทางเศรษฐกิจ	ความเป็นไปได้ในการแก้ไข	ความร่วมมือของชุมชน	คะแนนรวม
1	ความดันโลหิตสูง	- ยังพบผู้ป่วยรายใหม่จากปี 2563	- ผู้ป่วยรายใหม่จำนวน 487 ราย คิดเป็นอัตราป่วย 1,066.93 ต่อแสนปชก.	5	5	5	5	5	25
2	เบาหวาน	- ยังพบผู้ป่วยรายใหม่จากปี 2563	- ผู้ป่วยรายใหม่จำนวน 104 ราย คิดเป็นอัตราป่วย 227.85 ต่อแสนปชก.	4	4	4	3	4	19
3	หัวใจและหลอดเลือด และโรคหลอดเลือดสมอง	- พบผู้ป่วยรายใหม่โรคหัวใจและหลอดเลือด โรคหลอดเลือดสมอง ปี 2563	- ผู้ป่วยรายใหม่จำนวน 103 ราย คิดเป็นอัตราป่วย 225.65 ต่อแสนปชก.	2	4	3	3	2	14
4	โรคไตเรื้อรัง	- จำนวนผู้ป่วยโรคไตเรื้อรังมีแนวโน้มเพิ่มมากขึ้น	- ผู้ป่วยรายใหม่จำนวน 155 ราย คิดเป็นอัตราป่วย 339.58 ต่อแสนปชก.	3	4	4	3	2	16
5	โรคจิตเภท	- มีประชาชนในพื้นที่เกิดปัญหาด้านสุขภาพจิต เครียดจากรายได้ ปัญหาการถูกทอดทิ้ง และยังไม่ได้คัดกรอง	- ผู้ป่วยรายใหม่จำนวน 43 ราย คิดเป็นอัตราป่วย 94.21 ต่อแสนปชก.	3	3	2	2	2	12

โครงการเร่งรัด

โครงการ Smart hospital
เครือข่ายบริการสุขภาพอำเภอเมืองน่าน จังหวัดน่าน ปีงบประมาณ 2564

ผลสัมฤทธิ์รวมของโครงการ : 1. มีระบบ/โปรแกรมสำหรับรองรับการจัดบริการ เพื่อลดระยะเวลาคอย ลดความแออัด
2. มีระบบ/โปรแกรมที่เพิ่มประสิทธิภาพในการจัดระบบบริหารจัดการ และลดปริมาณการใช้กระดาษ

เกณฑ์ชี้วัดของโครงการ : 1. ระดับความพึงพอใจของผู้รับบริการที่ใช้ระบบ/โปรแกรม
2. ระดับความพึงพอใจของเจ้าหน้าที่ที่ใช้ระบบ/โปรแกรม
3. ระยะเวลาคอยของผู้รับบริการลดลง
4. อัตราการใช้กระดาษลดลง

กิจกรรมหลัก	วัตถุประสงค์	กลุ่มเป้าหมาย/พื้นที่เป้าหมาย - ผู้รับบริการแผนกผู้ป่วยนอก	ระยะเวลาดำเนินการ	งบประมาณ	ผู้รับผิดชอบ /เจ้าภาพหลัก
1. Smart OPD	1. เพื่อลดระยะเวลาคอยของผู้รับบริการ 2. เพื่อลดความแออัดของผู้รับบริการ		ต.ค.63 - ก.ย.64	200,000	โรงพยาบาลเมืองน่าน
2. Smart office	1. เพื่อเพิ่มประสิทธิภาพในการจัดระบบบริหารจัดการ 2. เพื่อลดปริมาณการใช้กระดาษ	- บุคลากรของโรงพยาบาลเมืองน่าน รื้อนทุกคน	ต.ค.63 - ก.ย.64	300,000	โรงพยาบาลเมืองน่าน

ตาราง 1 สรุปงบประมาณแผนปฏิบัติการพัฒนาสุขภาพของเครือข่ายบริการสุขภาพอำเภอโป่งน้ำร้อน ปีงบประมาณ 2564

จำแนกตามยุทธศาสตร์ 4 Excellence

ยุทธศาสตร์ (E : 4)	รวมงบประมาณ (บาท)	แหล่งงบประมาณ			
		เงินบำรุง	UC 64	อปท./กองทุน ตำบล	แหล่งอื่น ๆ (รวม ...)
1 Promotion Prevention & Protection Excellence (ส่งเสริมสุขภาพ ป้องกันโรค และคุ้มครองผู้บริโภคเป็นเลิศ) (A1-A7)	1,596,296	752,970	0	843,326	0
2 Service Excellence (บริการเป็นเลิศ) (A8-A31)	1,429,920	969,920	0	460,000	0
3 People Excellence (บุคลากรเป็นเลิศ) (A32-A33)	919,410	919,410	0	0	0
4 Governance Excellence (บริหารเป็นเลิศด้วยธรรมาภิบาล) (A34-A43เพิ่มเติม)	0				
- งบดำเนินงาน (A34-A42)	6,626,890	6,626,890	0	0	0
- งบดำเนินงาน (A43เพิ่มเติม)	5,655,528	5,655,528	0	0	0
- ค่ายาและเวชภัณฑ์ไม่ใช้ยา (A43เพิ่มเติม)	0	0	0	0	0
- ด้านบุคลากร (A43เพิ่มเติม)	0	0	0	0	0
- ครุภัณฑ์/สิ่งก่อสร้าง (A43เพิ่มเติม)	46,500	0	0	0	46,500
รวมงบประมาณตามแผนปฏิบัติการ	16,274,544	14,924,718	0	1,303,326	46,500
5 งบรายจ่ายประจำปีพื้นฐาน ที่ผ่านการอนุมัติไปแล้ว	83,942,274	27,424,190	53,046,270	0	3,471,814
6 งบสำรองเพื่อบริหารจัดการ/แก้ไขปัญหาและสนับสนุนนโยบาย	8,414,270	8,414,270	0	0	0
รวมงบประมาณทั้งหมด	108,631,088	50,763,178	53,046,270	1,303,326	3,518,314

ตาราง 2 สรุปงบประมาณแผนปฏิบัติการพัฒนาสุขภาพของเครือข่ายบริการสุขภาพอำเภอไทรงาม ปีงบประมาณ 2564

จำแนกตามภารกิจพื้นฐาน

	ภารกิจพื้นฐาน	รวมงบประมาณ (บาท)	แหล่งงบประมาณ			
			เงินบำรุง	UC 64	อปท./กองทุนตำบล	แหล่งอื่น ๆ (ระบุ...)
1	บริหารจัดการ (A3,A7,A32-A33,A35,A37-A40,A42-A43)	7,549,058	7,495,058	0	7,500	46,500
2	วิชาการ / พัฒนาศักยภาพบุคลากร (A2,A9,A34,A36,A41)	6,460,740	6,050,740	0	410,000	0
3	บริการ					
	3.1 บริการส่งเสริมป้องกัน (A1)	283,776	81,000	0	202,776	0
	3.2 บริการควบคุมป้องกันโรค (A4-A5)	854,050	339,000	0	515,050	0
	3.3 บริการคุ้มครองผู้บริโภค (A6)	137,000	19,000	0	118,000	0
	3.4 บริการรักษาพยาบาล (A8,A10-A16,A18-A31)	923,920	903,920	0	20,000	0
	3.5 บริการฟื้นฟูสุขภาพ (A17)	66,000	36,000	0	30,000	0
	รวมงบประมาณตามแผนปฏิบัติการ	16,274,544	14,924,718	0	1,303,326	46,500
4	งบรายจ่ายประจำขั้นพื้นฐาน ที่ผ่านการอนุมัติไปแล้ว	83,942,274	27,424,190	53,046,270	0	3,471,814
5	งบสำรองเพื่อบริหารจัดการ/แก้ไขปัญหาและสนับสนุนนโยบาย	8,414,270	8,414,270	0	0	0
	รวมงบประมาณทั้งหมด	108,631,088	50,763,178	53,046,270	1,303,326	3,518,314

ตาราง 3 สรุปงบประมาณแผนปฏิบัติการพัฒนาสุขภาพของเครือข่ายบริการสุขภาพอำเภอโป่งน้ำร้อน ปีงบประมาณ 2564

จำแนกตามโครงการ

โครงการ (A)	รวม งบประมาณ (บาท)	แหล่งงบประมาณ				
		เงินบำรุง	UC 64	อปท./กองทุน ตำบล	แหล่งอื่น ๆ (ระบุ...)	
A1	โครงการพัฒนาและสร้างศักยภาพคนไทยทุกกลุ่มวัย	283,776	81,000	0	202,776	0
A2	โครงการพัฒนาความรู้ด้านสุขภาพของประชากร	30,000	30,000	0	0	0
A3	โครงการพัฒนาคุณภาพชีวิตระดับอำเภอ (พชอ.)	0	0	0	0	0
A4	โครงการพัฒนาระบบการตอบโต้ภาวะฉุกเฉินและภัยสุขภาพ	339,000	119,000	0	220,000	0
A5	โครงการควบคุมโรคและภัยสุขภาพ	515,050	220,000	0	295,050	0
A6	โครงการคุ้มครองผู้บริโภคด้านผลิตภัณฑ์สุขภาพและบริการสุขภาพ	137,000	19,000	0	118,000	0
A7	โครงการบริหารจัดการสิ่งแวดล้อม	291,470	283,970	0	7,500	0
A8	โครงการพัฒนาระบบการแพทย์ปฐมภูมิ	0	0	0	0	0
A9	โครงการพัฒนาเครือข่ายกำลังคนด้านสุขภาพ และ อสม.	440,000	30,000	0	410,000	0
A10	โครงการสร้างสุข โดยตำบลจัดการคุณภาพชีวิต	0	0	0	0	0
A11	โครงการพัฒนาระบบบริการสุขภาพ สาขาโรคไม่ติดต่อเรื้อรัง	67,000	67,000	0	0	0
A12	โครงการพัฒนาระบบบริการโรคติดต่อ โรคอุบัติใหม่และโรคอุบัติซ้ำ	48,450	28,450	0	20,000	0
A13	โครงการป้องกันและควบคุมการติดเชื้อต้านจุลชีพ และการใช้ยาอย่างสมเหตุผล	0	0	0	0	0
A14	โครงการพัฒนาศูนย์ความเป็นเลิศทางการแพทย์	0	0	0	0	0
A15	โครงการพัฒนาระบบบริการสุขภาพสาขาทารกแรกเกิด	45,000	45,000	0	0	0
A16	โครงการดูแลผู้ป่วยระยะสุดท้ายแบบประคับประคองและการดูแลผู้ป่วยกึ่งเฉียบพลัน	29,600	29,600	0	0	0
A17	โครงการพัฒนาระบบบริการการแพทย์แผนไทยฯ	66,000	36,000	0	30,000	0
A18	โครงการพัฒนาระบบบริการสุขภาพสาขาสุขภาพจิตและจิตเวช	30,600	30,600	0	0	0
A19	โครงการพัฒนาระบบบริการสุขภาพ 5 สาขาหลัก	42,230	42,230	0	0	0
A20	โครงการพัฒนาระบบบริการสุขภาพ สาขาโรคหัวใจ	0	0	0	0	0
A21	โครงการพัฒนาระบบบริการสุขภาพ สาขาโรคมะเร็ง	4,720	4,720	0	0	0
A22	โครงการพัฒนาระบบบริการสุขภาพ สาขาโรคไต	0	0	0	0	0
A23	โครงการพัฒนาระบบบริการสุขภาพ สาขาจักษุวิทยา	149,720	149,720	0	0	0
A24	โครงการพัฒนาระบบบริการสุขภาพ สาขาปลูกถ่ายอวัยวะ	0	0	0	0	0
A25	โครงการพัฒนาระบบบริการบำบัดรักษาผู้ป่วยยาเสพติด	50,000	50,000	0	0	0
A26	โครงการการบริหารพื้นที่สภาวะระยะกลาง(Intermediate Care; IMC)	60,000	60,000	0	0	0
A27	โครงการพัฒนาระบบบริการ One day surgery	0	0	0	0	0
A28	โครงการกัญชาทางการแพทย์	0	0	0	0	0
A29	โครงการพัฒนาระบบการแพทย์ฉุกเฉินครบวงจรและระบบการส่งต่อ	42,600	42,600	0	0	0
A30	โครงการพระราชดำริ โครงการเฉลิมพระเกียรติ และโครงการพื้นที่เฉพาะ	334,000	334,000	0	0	0
A31	โครงการพัฒนาการท่องเที่ยวเชิงสุขภาพและการแพทย์	20,000	20,000	0	0	0
A32	โครงการผลิตและพัฒนากำลังคนด้านสุขภาพสู่ความเป็นมืออาชีพ	913,410	913,410	0	0	0
A33	โครงการบริหารจัดการกำลังด้านสุขภาพ	6,000	6,000	0	0	0
A34	โครงการ Happy MOPH กระทรวงสาธารณสุข กระทรวงแห่งความสุข	164,200	164,200	0	0	0
A35	โครงการประเมินคุณธรรมความโปร่งใส	70,500	70,500	0	0	0
A36	โครงการพัฒนาองค์กรคุณภาพ	5,556,540	5,556,540	0	0	0
A37	โครงการพัฒนาระบบข้อมูลข่าวสารเทคโนโลยีสุขภาพแห่งชาติ	10,000	10,000	0	0	0
A38	โครงการ Smart Hospital	529,650	529,650	0	0	0
A39	โครงการลดความเหลื่อมล้ำของ 3 กองทุน	6,000	6,000	0	0	0
A40	โครงการบริหารจัดการด้านการเงินการคลัง	20,000	20,000	0	0	0
A41	โครงการพัฒนางานวิจัย/นวัตกรรมผลิตภัณฑ์สุขภาพและเทคโนโลยีทางการแพทย์	270,000	270,000	0	0	0
A42	โครงการปรับโครงสร้างและพัฒนากฎหมายสุขภาพ	0	0	0	0	0
A43	โครงการบริหารจัดการพื้นฐาน (ส่วนเพิ่มเติม)	5,702,028	5,655,528	0	0	46,500
รวม 42+1 โครงการ		16,274,544	14,924,718	0	1,303,326	46,500
งบรายจ่ายประจำขั้นพื้นฐาน ที่ผ่านการอนุมัติไปแล้ว		83,942,274	27,424,190	53,046,270	0	3,471,814
งบสำรองเพื่อบริหารจัดการ/แก้ไขปัญหาและสนับสนุนนโยบาย		8,414,270	8,414,270	0	0	0
รวมงบประมาณทั้งหมด		108,631,088	50,763,178	53,046,270	1,303,326	3,518,314

แผนปฏิบัติการพัฒนาสุขภาพ เครือข่ายบริการสุขภาพอำเภอป่าสัก จังหวัดจันทบุรี ปีงบประมาณ 2564

() 1.P P&P Excellence () 2.Service Excellence () 3.People Excellence () 4.Governance Excellence

ยุทธศาสตร์ 4 Excellence

แผนงาน (15)

โครงการ (42+1)

ภารกิจพื้นฐาน

วัตถุประสงค์/ผลลัพธ์/โครงการ ()

() 1.บริหารจัดการ () 2.รักษาและพัฒนาคุณภาพบุคลากร () 3.1.บริการส่งเสริมป้องกัน () 3.2.บริการชุมชนป้องกันโรค () 3.3.บริการคุ้มครองผู้บริโภค () 3.4.บริการรักษาพยาบาล () 3.5.บริการฟื้นฟูสุขภาพ

C1 ประชาชนทุกกลุ่มวัยได้รับการบริการที่มีคุณภาพสอดคล้องกับ New Normal

C2 ภาคเครือข่ายที่เกี่ยวข้อง (ชุมชน/อสม./อปท./4 กระทรวงหลัก/โรงเรียน) ให้ความร่วมมือในการแก้ไขปัญหาสุขภาพประชาชนทุกกลุ่มวัย

C3 ผู้สูงอายุมีสุขภาพดี อดป่วย และป้องกันผู้วัยวัยเข้าสู่ภาวะ LTC(Healthy aging)

K1 อัตราส่วนการตายมารดาไทย ไม่เกิน 17 ต่อแสนการเกิดมีชีพ ต่อการเกิดมีชีพแสนคน

K2 เด็กไทยมีภาวะเจริญเติบโตและพัฒนาการสมวัย สูงดีสมส่วน

2.1 ร้อยละ 85 ของเด็กปฐมวัยมีพัฒนาการสมวัย

2.2 ร้อยละ 62 ของเด็กอายุ 0-5 ปี สูงดีสมส่วน

K3 เด็กไทยมีระดับสติปัญญาเฉลี่ยไม่ต่ำกว่า 100

K4 ร้อยละ 67 ของเด็กวัยเรียนอายุ 6-14 ปี สูงดีสมส่วน

K5 อัตราการคลอดมีชีพในหญิงอายุ 15 - 19 ปี ไม่เกิน 27/ประชากรหญิงอายุ 15-19 ปี พันคน (ใช้ข้อมูลระบบ HDC) (จากเดิม 32)

K6 ร้อยละ 85 ของผู้สูงอายุที่มีภาวะพึ่งพิงได้รับการดูแลตาม Care Plan

K7 ผู้สูงอายุที่มีพฤติกรรมการสุขภาพที่พึงประสงค์ ได้รับการดูแลทั้งในสถานบริการและในชุมชน

7.1 ร้อยละ 50 ของประชากรสูงอายุที่มีพฤติกรรมการสุขภาพที่พึงประสงค์

7.2 ร้อยละ 95 ของตำบลที่มีระบบการส่งเสริมสุขภาพ ดูแลผู้สูงอายุระยะยาว (Long Term Care: LTC)

7.3 ร้อยละ 100 ของโรงพยาบาล ขนาด 120 เตียงขึ้นไป มีการจัดตั้งคลินิกผู้สูงอายุ

ตัวชี้วัดความสำเร็จของโครงการ ()

ลำดับ	กิจกรรมหลักโครงการ (B)	เป้าหมาย / จำนวน	ระยะเวลาดำเนินการ (ระบุเดือน)	งบประมาณ			ผู้รับผิดชอบ
				รวม	เงินบำรุง	UC64	
1	พัฒนาระบบบริการและการบริหารจัดการ เพื่อการสร้างเสริมสุขภาพประชาชนทุกกลุ่มวัยทั้งในสถานบริการและเชิงรุกที่สอดคล้องกับ New Normal			0			
	สตรีและเด็กปฐมวัย			0			
	- กิจกรรมเพื่อการเตรียมพร้อมการตั้งครรภ์คุณภาพในชุมชน	9 หมู่บ้าน	ต.ค.63-ก.ย.64	0			PCC
	- ประชุมเวทีแลกเปลี่ยนเรียนรู้และพัฒนาศักยภาพบุคลากรดำเนินงาน	แกนนำ/อสม/ครูศพด./อปท. จำนวน 40 คน	ต.ค.-ธ.ค.63	4,000	4,000		PCC
	มหัศจรรย์ 1,000 วันแรกของชีวิต						

ลำดับ	กิจกรรมหลักโครงการ (B)	เป้าหมาย / จำนวน	ระยะเวลาดำเนินการ (ระบุเดือน)	งบประมาณ			ผู้รับผิดชอบ	
				รวม	เงินบำรุง	UC64		
						อปท./กองทุน	แหล่งอื่นๆ (ระบุ)	
	- โครงการพัฒนาศักยภาพบุคลากรด้านโภชนาการ การขับเคลื่อนนวัตกรรม 1,000 วันแรกของชีวิต	แกนนำ/อสม/ครูศพด./อปท. จำนวน 40 คน	ต.ค.-ธ.ค.63	0				PCC
	- กิจกรรมสวทไทยแม่แดง	หญิงวัยเจริญพันธุ์ 9 หมู่	ต.ค.63-ก.ย.64	0				PCC
	- สร้างกระแสสังคม รมรงค์	9 หมู่บ้าน	ต.ค.63-ก.ย.64	0				PCC
	- กิจกรรมวิสาหกิจสร้างชาติ	9 หมู่บ้าน	ต.ค.63-ก.ย.64	0				PCC
	- สร้างกระแสสังคม รมรงค์ (ร่วมกับสวทไทยแม่แดง)	9 หมู่บ้าน	ต.ค.63-ก.ย.64	0				PCC
	- กิจกรรมรื้อฟื้นทะเบียนคู่มือแรงงานชุมชน	90 คู่	ต.ค.63-ก.ย.64	0				PCC
	- โครงการรื้อฟื้นวิถีชีวิตชุมชนกับอปท.	90 คู่	ต.ค.63-ก.ย.64	0				PCC
	- ให้ออกสารและยา Triferdine คู่มือใช้งานใหม่	90 คู่	ต.ค.63-ก.ย.64	0				PCC
	กิจกรรมฝากครรภ์คุณภาพ			0				
	- ประชาสัมพันธ์การฝากครรภ์คุณภาพเสียงตามสายไปชุมชน (ร่วมกับสวทไทยแม่แดงและวิสาหกิจสร้างชาติ)	9 หมู่บ้าน	ต.ค.63-ก.ย.64	0				PCC
	- โครงการค้นหาและติดตามเยี่ยมหญิงตั้งครรภ์/หลังคลอดบูรณาการร่วมแผนจังหวัด	200 คน	ต.ค.-ก.ย.64	0				PCC
	- เยี่ยมหญิงตั้งครรภ์/มารดาหลังคลอดและทารก	200 คน	ทุกวันศุกร์	0				PCC
	- กิจกรรมโรงเรียนพ่อแม่ ANCHPC แบบ New normal		ต.ค.-ก.ย.64	0				PCC
	- ผ่านการคัดกรองดาวินซินโดรม		ต.ค.-ก.ย.64	0				PCC
	- กิจกรรมติดตามและให้คำปรึกษาเยี่ยมหญิงตั้งครรภ์และหญิงหลังคลอดผ่าน line แบบ New normal	หญิงตั้งครรภ์และหญิงหลังคลอด	ต.ค.-ก.ย.64	0				PCC
	- จัดประชุมฟื้นฟูทักษะการตรวจประเมินเต้านม หัวนมและการแก้ไขหัวนมผิดปกติ/หัวนมบอด	30 คน	มี.ค.64	0				LR
	- โครงการอบรมเชิงปฏิบัติการเลี้ยงลูกด้วยนมแม่แก่เจ้าหน้าที่โรงพยาบาลโป่งน้ำร้อนและเครือข่ายสุขภาพอำเภอโป่งน้ำร้อน	90 คน	พ.ค.64	0				LR
	กลุ่มวัยเรียน			0				

ลำดับ	กิจกรรมหลักโครงการ (B)	เป้าหมาย / จำนวน	ระยะเวลาดำเนินการ (ระบุเดือน)	งบประมาณ					ผู้รับผิดชอบ
				รวม	เงินบำรุง	UC64	อปท./กองทุน	แหล่งอื่นๆ (ระบุ)	
	- ให้บริการตรวจสุขภาพสำหรับนักเรียน ทุกโรงเรียน	5 โรงเรียน	มิ.ย.-กค.64	0		UC64			PCC
	- ประเมินการเฝ้าระวังและเฝ้าระวังโรค รายที่ผิดปกติ	5 โรงเรียน	มิ.ย.-กค.65	0					PCC
	- ปรับเปลี่ยนพฤติกรรมในรายที่ผิดปกติ และให้สุขภาพในรายที่ปกติ	5 โรงเรียน	มิ.ย.-กค.66	0					PCC
	กลุ่มวัยรุ่น			0					
	- ให้ความรู้ในการป้องกันการเกิด ตั้งครรภ์ก่อนวัยอันควร ป้องกันการ ตั้งครรภ์ซ้ำในวัยรุ่น	5 โรงเรียน	ม.ค.-64	0					PCC
	- โครงการพัฒนางานอนามัยเจริญ พันธุ์และการวางแผนครอบครัวด้วยยาเม็ด คุมกำเนิด ยาฉีดคุมกำเนิด และยาฝัง คุมกำเนิด	หญิงหลังคลอดอายุน้อยกว่า 20 ปี จำนวน 35 คน (ผลงานปี 2563)	ต.ค.63-ก.ย.64	0					PCC
	กลุ่มวัยทำงาน			0					
	- โครงการคัดกรองโรคเบาหวานและโรค ความดันโลหิตสูงประชาชนที่มีอายุ 35 ปี ขึ้นไป	5200 คน	ต.ค.63-ก.ย.64	0					PCC
	- โครงการอบรมพัฒนาศักยภาพ อสม.ใน การคัดกรอง	176 คน	ต.ค.-63	0					PCC
	- โครงการคัดกรองมะเร็งเต้านมและ มะเร็งปากมดลูก	9 หมู่บ้าน / 2,000 คน	ต.ค.63-ก.ย.64	0					PCC
	- กิจกรรมบริการเยี่ยมบ้านในผู้ป่วย โรคเบาหวานและความดันโลหิตสูงที่คุม ไม่ได้			0					PCC
	- โครงการคัดกรองมะเร็งลำไส้ ผู้สูงอายุ	9 หมู่บ้าน / 70 คน	ม.ค.-64	0					PCC
	- สัมนาข้อมูลและการสุขภาพผู้สูงอายุ คัดกรอง Healthy aging	9 หมู่บ้าน/1,956 คน	ต.ค.63-ก.พ.64	0					PCC
	1) อบรมอสม.ในการคัดกรองตาม แบบฟอร์ม	9 หมู่บ้าน/171 คน	ต.ค.-63	0					PCC
	2) จัดทำทะเบียนกลุ่มเป้าหมายผู้สูงอายุ - จัดบริการเยี่ยมบ้านผู้สูงอายุ	9 หมู่บ้าน/1,956 คน	ต.ค.-63	0					PCC
				0					PCC

ลำดับ	กิจกรรมหลักโครงการ (B)	เป้าหมาย / จำนวน	ระยะเวลาดำเนินการ (ระบุเดือน)	งบประมาณ				ผู้รับผิดชอบ
				รวม	เงินบำรุง	อปท./กองทุน	แหล่งอื่นๆ (ระบุ)	
	1) โครงการเยี่ยมบ้านร่วมกับภาคีเครือข่ายในผู้สูงอายุที่ติดเตียง เช่น นักกายภาพ , อปท., นักโภชนาการ , อสม. เป็นต้น	9 หมู่บ้าน/20 คน	ต.ค.63-ก.ค. 64	0				PCC
	2) เยี่ยมประเมิน ADL และพื้นที่ที่จะให้การดูแลผู้สูงอายุใน Care giver			0				PCC
	- ประชุมคณะทำงาน			0				PCC
	1) แต่งตั้งคณะกรรมการ LTC ระดับอำเภอ	5 ตำบล		0				PCC
	- โครงการคัดกรองตาต่อกระจก	9 หมู่บ้าน/1,956 คน		0				PCC
	1) โครงการพัฒนาศักยภาพ อสม. ใน การคัดกรองตาต่อกระจก	อสม.9 หมู่บ้าน/ 171 คน	ต.ค.-63	0				PCC
	2) โครงการคัดกรองผู้สูงอายุและส่งต่อเข้ารับการรักษา	9 หมู่บ้าน/1,956 คน	ต.ค.-ธ.ค.63	0				PCC
	- คัดกรองโรคเบาหวานและความดันโลหิตสูงและการเกิดผู้ป่วยรายใหม่	9 หมู่บ้าน/1,956 คน	ต.ค. - ธ.ค. 63	0				PCC
	1) โครงการพัฒนาศักยภาพอสม.ในการคัดกรองโรค NCD	อสม.9 หมู่บ้าน/ 171 คน	ต.ค.-63	0				PCC
	2) โครงการให้ความรู้ในกลุ่มเสี่ยงโรคเบาหวานและความดันโลหิตสูงเน้น 3 อ. 2 ส. ปรับเปลี่ยนพฤติกรรมโดยเจ้าหน้าที่สาธารณสุขอย่างน้อยเดือนละ 1 ครั้ง ถ้าพบผิดปกติส่งพบแพทย์ทันที	กลุ่มเสี่ยงที่ได้จากการคัดกรอง 9 หมู่บ้าน	ต.ค.63-ก.ย.64	0				PCC
	3) ทำ HBP และ SMBG โดยอสม.			0				PCC
	- กิจกรรมโรงเรียนพ่อแม่	190 คน		18,000		18,000		8 ทรัพยากร.
	- ให้บริการฝากครรภ์ครบ 5 ครั้งตามเกณฑ์	200 คน	ต.ค.63-ก.ย.64	0				8 ทรัพยากร.
	- ติดตามเยี่ยมแม่และเด็กหลังคลอดครบตามเกณฑ์	200 คน		0				8 ทรัพยากร.
	- ส่งเสริมการฝากครรภ์ครั้งแรกก่อน 12 สัปดาห์	190 คน	ต.ค.63-ก.ย.64	0				8 ทรัพยากร.
	- กิจกรรมแลกเปลี่ยนเรียนรู้และส่งเสริมการเลี้ยงดูกับคุณแม่	190 คน	ต.ค.63-ก.ย.64	0				8 ทรัพยากร.
	- โครงการสตรีวัยใสไร้บุตร	50 คน	ต.ค.63-ก.ย.64	12,000		12,000		8 ทรัพยากร.
	- โครงการฝากครรภ์ใกล้บ้าน	30 คน	ต.ค.63-ก.ย.64	12,000		12,000		8 ทรัพยากร.

ลำดับ	กิจกรรมหลักโครงการ (B)	เป้าหมาย / จำนวน	ระยะเวลาดำเนินการ (ระบุเดือน)	งบประมาณ				ผู้รับผิดชอบ
				รวม	เงินบำรุง	UC64	อปท./กองทุน	
	- โครงการส่งเสริมสุขภาพช่องปากในหญิงตั้งครรภ์	20 คน	ต.ค.63-ก.ย.64	10,000		UC64	10,000	8 รพ.สต.
2	สร้างการมีส่วนร่วมของครอบครัวและชุมชนในการเฝ้าระวังและแก้ไขปัญหาสุขภาพประชาชนทุกกลุ่มวัย - ประชุมชี้แจงขั้นตอนมาตรฐานสถานพัฒนาเด็กปฐมวัยแห่งชาติและพัฒนาศักยภาพการใช้คู่มือเฝ้าระวังและส่งเสริมพัฒนาการเด็กปฐมวัย - กิจกรรมโรงเรียนพ่อแม่ 9 อย่าง แบบ New normal (ร่วมกับป้ายัดกรองใจชุมชน)	ศพด/อภท/แกนนำ/อสม จำนวน 20 คน	พ.ย.-63	2,000	2,000			PCC
	- จัดสัปดาห์รณรงค์คัดกรองพัฒนาการเด็กปฐมวัย	ศพด. 4 แห่ง	ก.ค.-64	0	0			PCC
	- โครงการส่งเสริมสุขภาพ ผู้สูงอายุ (โรงเรียนผู้สูงอายุ) ในเขตเทศบาลป่างิ้ว ร้อยและเทศบาลพิพิธ	50 คน	ทุกวันที่ 14 และ 15 ของเดือน	0	0			PCC
	1) ให้ความรู้ทางทันตสุขภาพในวันจัดกิจกรรม			0	0			PCC
	2) กระตุ้นให้ผู้สูงอายุกล้าแสดงออกในการร่วมกิจกรรม			0	0			PCC
	3) สาธิตและฝึกปฏิบัติในการออกกำลังกาย			0	0			PCC
	4) คัดกรองความดันโลหิตและเจาะเลือดปลายนิ้วตรวจเบาหวาน			0	0			PCC
	- เยี่ยมบ้านร่วมกับภาคีเครือข่ายในผู้สูงอายุที่ติดเตียง	9 หมู่บ้าน/20 คน	ต.ค.63-ก.ค. 64	0	0			PCC

ลำดับ	กิจกรรมหลักโครงการ (B)	เป้าหมาย / จำนวน	ระยะเวลาดำเนินการ (ระบุเดือน)	งบประมาณ			ผู้รับผิดชอบ
				รวม	เงินบำรุง	UC64	
	- โครงการการพัฒนารูปแบบบริการ Long Term Care ของอปท.	2 อปท	ต.ค.63-ธ.ค.63	0			PCC
	- โครงการส่งเสริมคุณภาพชีวิตผู้พิการ/ ชมรมผู้พิการอำเภอโป่งน้ำร้อน โดยการ จัดประชุมทุก 2 เดือน แจกถุงยังชีพ-แพมเพ็ด อาหารทะเล และซ่อมแซมบ้านพัก	ผู้พิการอำเภอโป่งน้ำร้อน	ต.ค.63-ธ.ค.64	0			PCC
	- โครงการพัฒนาคุณภาพชีวิตเด็กพิการ ข้าราชการบำนาญ	สมาชิกชมรมศูนย์เรียนรู้เด็ก พิการโดยครอบครัว โป่งน้ำร้อน	ม.ย.64-ก.ย.64	0			PCC
	- ประเมินพัฒนาการเด็ก 0-5 ปี	1,240 คน	ต.ค.63-ก.ย.64	0			8 รพ.สต.
	- ประเมินโภชนาการเด็ก 0-5 ปี	1,240 คน	ต.ค.63-ก.ย.64	0			8 รพ.สต.
	- จัดกิจกรรมสาธิตอาหารที่เหมาะสมตาม ช่วงวัย	335 คน	ต.ค.63-ก.ย.64	0			8 รพ.สต.
	- โครงการทรมานน้อยสุขภาพดี พัฒนาการ สมวัย	80 คน	ต.ค.63-ก.ย.64	20,000		20,000	8 รพ.สต.
	- สร้างแกนนำติดตามเด็กที่มีปัญหา พัฒนาการล่าช้า	275 คน	ต.ค.63-ก.ย.64	0			8 รพ.สต.
	- มีระบบติดตามและส่งต่อเด็กที่มี พัฒนาการล่าช้าและมีภาวะทุพโภชนาการ	210 คน	ต.ค.63-ก.ย.64	0			8 รพ.สต.
	- โครงการอบรมผู้นำนักเรียน อำเภอโป่งน้ำร้อน ประจำปีงบประมาณ 2564	466 คน	ต.ค.63-ก.ย.64	107,776		107,776	8 รพ.สต.
	- โครงการส่งเสริมและป้องกันทันต สุขภาพในเด็กวัยเรียน	115 คน	ต.ค.63-ก.ย.64	13,000		13,000	8 รพ.สต.
	- ประเมินโรงเรียนส่งเสริมสุขภาพ (สอ.)	22 โรงเรียน	ต.ค.63-ก.ย.64	20,000	20,000		สสอ.โป่งน้ำร้อน
	- โครงการทนายสุขภาพทั่ว	30 คน	ต.ค.63-ก.ย.64	10,000		10,000	8 รพ.สต.
				0			
3	พัฒนาศักยภาพบุคลากรสาธารณสุขและ ทีมงานสร้างสุขภาพทุกมิติ			0			
	- การอบรมพัฒนาศักยภาพงานศูชีพศึกษา และพฤติกรรมสุขภาพ	2 คน	ต.ค.63-ก.ย.64	15,000	15,000		PCC
				0			
4	เพิ่มประสิทธิภาพระบบคุ้มครองประชาชน ทุกกลุ่มวัยอย่างทั่วถึง ทันท่วงที และการ บังคับใช้กฎหมายอย่างเคร่งครัด			0			

ลำดับ	กิจกรรมหลักโครงการ (B)	เป้าหมาย / จำนวน	ระยะเวลาดำเนินการ (ระบุเดือน)	งบประมาณ				ผู้รับผิดชอบ
				รวม	เงินบำรุง	UC64	อปท./กองทุน	
	- โครงการสวทไทยแก้มแดง แจกยาเม็ดเสริมธาตุเหล็กในเด็กนักเรียน	เด็กนักเรียนในเขตรับผิดชอบ	ธ.ค.63-มี.ย.64	0		UC64		PCC
	- โครงการพัฒนาระบบการให้บริการอนามัยโรงเรียน	นักเรียนชั้น ป.1-6 และ ม.1-6 /1,500 คน	ธ.ค.63-ก.ย.64	0				PCC
	- สำรวจพฤติกรรมและภาวะสุขภาพคัดกรองโรคไม่ติดต่อ	ม.3-ม.6 300 คน	ต.ค.63-ม.ค.64	0				PCC
	- เฝ้าระวังภาวะโภชนาการ	ทุกชั้นปี		0				PCC
	- เฝ้าระวังป้องกันโรคติดต่อทางและไอโอดีน	ทุกชั้นปี	ธ.ค.63-ก.ย.64	0				PCC
	- กิจกรรมส่งเสริมความเข้มแข็งของเลือด	ทุกชั้นปี	มี.ย.64-ส.ค.64	0				PCC
	- โครงการแก้ไขปัญหาโภชนาการเกิน	นักเรียน 50 คน	มี.ย.64-ส.ค.64	0				PCC
	- ร่วมกับทีมอำเภอติดตามเยี่ยมเสริมพลังในตำบลออบบพท.สร้างสนามสร้างปัญญาใน ศพท.	ศพท. 4 แห่ง	ต.ค.-ธ.ค.63	0				PCC
	- โครงการ Stop Teen Mom			0				8 ฐพ.เสต.
				0				
5	สร้างพื้นที่ต้นแบบการดำเนินงานส่งเสริมสุขภาพทุกกลุ่มวัย อาทิ LTC & IMC ในชุมชน ,ค่าชมที่ตจรรย 1,000 วันแรกแห่งชีวิต			0				
	- โครงการกิจกรรมเสริมสร้างความรู้ด้านสุขภาพโดยกรมส่งเสริมพื้นที่อำนวยการอนามัยโรงเรียน	ทุกโรงเรียน	ธ.ค.63-ส.ค.64	0				PCC
	- โครงการอบรมผู้นำนักเรียน	นักเรียนชั้น ป.5 ทุกโรงเรียน จำนวน 50 คน	มี.ย.64-ส.ค.64	15,000	15,000			PCC
	- โครงการพัฒนาคลินิกเพื่อใจวัยใส	รร.ไป๋น้ำร้อนวิทยาคม	มี.ค.-64	0				PCC
	- โครงการโรงเรียนส่งเสริมสุขภาพ	ทุกโรงเรียน	ม.ค.-64	0				PCC
	- โครงการเสริมสร้างกระบวนการเรียนรู้เพื่อลดปัจจัยเสี่ยง (เหล้า บุหรี่ เพศสัมพันธ์) ร่วมกับคุณวัชร	ม.1 - ม.6 300 คน	พ.ค.-64	0				PCC
	- โครงการให้ความรู้ในการเตรียมความพร้อมเข้าสู่ผู้สูงอายุ	9 หมู่บ้าน/ประชากรอายุ 30-60 ปี	ต.ค.63-ก.ย.64	0				PCC
	1) การออมเงิน			0				
	2) การดูแลสุขภาพ			0				

ลำดับ	กิจกรรมหลักโครงการ (B)	เป้าหมาย / จำนวน	ระยะเวลาดำเนินการ (ระบุเดือน)	งบประมาณ				ผู้รับผิดชอบ
				รวม	เงินบำรุง	UC64	อปท./กองทุน	
	3) สร้างมรดกทางปัญญาสู่รุ่นลูกหลาน - ศึกษางานต้นฉบับแบบ (สตอ.)	40 คน		0				
	- จัดกิจกรรมส่งเสริมความรู้ในสถานศึกษา เรื่องทักษะชีวิตและการตั้งครมก่อนวัย อันควร	250 คน	ต.ค.63-ก.ย.64	25,000	25,000			สตอ.โป่งน้ำร้อน 8 รพ.สต.
	- สร้างระบบการดูแลผู้สูงอายุระยะยาว	8 แห่ง	ต.ค.63-ก.ย.64	0				8 รพ.สต.
	- ส่งเสริมให้อปท.เข้าร่วมโครงการ LTC	8 แห่ง	ต.ค.63-ก.ย.64	0				8 รพ.สต.
				0				
6	พัฒนาระบบบริการคัดกรองมะเร็งช่องปาก วัยทำงานสู่วัยผู้สูงอายุ			0				
	- โครงการคัดกรองมะเร็งในช่องปากใน ผู้สูงอายุ	9 หมู่บ้าน/1,956 คน	ต.ค.63- ก.ย.64	0				PCC
	1) พัฒนาศักยภาพสม.ในการคัดกรอง ถ้าพบผิดปกติส่งมารับการตรวจที่รพ.พื้นที่			0				PCC
	- คัดกรองสุขภาพช่องปากในผู้สูงอายุ	1,411 คน		0				
	- ส่งต่อผู้สูงอายุที่พบปัญหาผิดปกติใน ช่องปาก		ต.ค.63- ก.ย.64	0				8 รพ.สต.
	- ส่งต่อผู้สูงอายุที่พบปัญหาผิดปกติใน ช่องปาก		ต.ค.63- ก.ย.64	0				8 รพ.สต.
				0				
				283,776	81,000	0	202,776	0

แผนปฏิบัติการพัฒนาสุขภาพ เครือข่ายบริการสุขภาพอำเภอปงน้ำร้อน จังหวัดจันทบุรี ปีงบประมาณ 2564

ยุทธศาสตร์ 4 Excellence (✓) 1.P&P Excellence () 2.Service Excellence () 3.People Excellence () 4.Governance Excellence

แผนงาน (15) 1 : การพัฒนาคุณภาพชีวิตคนไทยทุกกลุ่มวัย(ด้านสุขภาพ)

โครงการ (42+1) A2 โครงการพัฒนาความรู้ด้านสุขภาพของประชากร

ภารกิจพื้นฐาน () 1.บริหารจัดการ (✓) 2. วิชาการ/พัฒนาศักยภาพบุคลากร

วัตถุประสงค์/ผลสัมฤทธิ์รวมของโครงการ () 3.บริการส่งเสริมป้องกัน () 3.2บริการควบคุมป้องกันโรค () 3.3บริการคุ้มครองผู้บริโภค () 3.4บริการรักษาพยาบาล () 3.5บริการฟื้นฟูสุขภาพ
 วัตถุประสงค์/ผลสัมฤทธิ์รวมของโครงการ () C4 ประชาชนมีความรู้ด้านสุขภาพและสามารถกลับกรอง ประเมิน และตัดสินใจที่จะปรับเปลี่ยนพฤติกรรมในด้านสุขภาพตนเองได้อย่างเหมาะสม
 เกณฑ์ชี้วัดความสำเร็จของโครงการ () K8 จำนวนครอบครัวไทยมีความรอบรู้สุขภาพ

ลำดับ	กิจกรรมหลักโครงการ (B)	เป้าหมาย / จำนวน	ระยะเวลาดำเนินการ (ระบุเดือน)	งบประมาณ				ผู้รับผิดชอบ
				รวม	เงินบำรุง	UC64	อปท./กองทุน	
7	พัฒนาและส่งเสริมการใช้โปรแกรมในการดูแลสุขภาพตนเอง เช่น การตรวจสุขภาพตนเอง - แอปพลิเคชั่น App หมอรู้จักประชาชนให้กลุ่มอายุ 20 ปีขึ้นไปเพื่อเข้าถึงบริการรักษาที่รพ. และคลังความรู้ด้านสุขภาพ - แอปพลิเคชั่นความรู้ด้านสุขภาพทาง Facebook กลุ่มงานเวชรพ. ปงน้ำร้อน และมีการตอบกลับข้อมูลให้กับประชาชนที่สงสัย	9 หมู่บ้าน/8,264 คน 9 หมู่บ้าน/11,122 คน	ต.ค.63-ก.ย.64 ต.ค.63-ก.ย.64	0				PCC
8	- สื่อสารทางกลุ่ม Line อสม.เพื่อเผยแพร่ข่าวสารด้านสุขภาพในระแวกที่รับผิดชอบ - พัฒนาระบบ app ผ่าน google no การประเมินภาวะสุขภาพของตนเอง / ระบบคัดกรองความเสี่ยงโรคเบาหวาน ความดันโลหิตสูง - การใช้ App หมอรู้จักคุณใน จบท. - การใช้ App หมอรู้จักคุณ.ใน อสม.	9 หมู่บ้าน/171 คน ประชาชนกลุ่มอายุ15ปีขึ้นไป จำนวน10,200 คน 50 คน 477 คน	ต.ค.63-ก.ย.64 ต.ค.-จ.ค.63	0				PCC
	พัฒนาองค์ความรู้และเสริมสร้างความรู้ด้านสุขภาพให้แก่ประชาชนทุกกลุ่มวัยในการตัดสินใจด้านสุขภาพ และประเมินตนเองด้านสุขภาพได้			0				8 รพ.สต. 8 รพ.สต.
	- ประชาสัมพันธ์ด้านสุขภาพตามเสียงตามสายในหมู่บ้านทุกเข้า	9 หมู่บ้าน/11,122 คน	ต.ค.63-ก.ย.64	0				PCC

แผนปฏิบัติการพัฒนาสุขภาพ เครือข่ายบริการสุขภาพอำเภอโป่งน้ำร้อน จังหวัดจันทบุรี ปีงบประมาณ 2564

ยุทธศาสตร์ 4 Excellence () 1.P P&P Excellence () 2.Service Excellence () 3.People Excellence () 4.Governance Excellence

แผนงาน (15) 2. การพัฒนาคุณภาพชีวิตระดับอำเภอ

โครงการ (42+1) A3 โครงการพัฒนาคุณภาพชีวิตระดับอำเภอ(พชอ.)

ภารกิจพื้นฐาน () 1.บริการ () 2. วิชาการ/พัฒนาคุณภาพบุคลากร () 3.บริการส่งเสริมป้องกัน () 3.2บริการควบคุมป้องกันโรค () 3.3บริการคุ้มครองผู้บริโภค () 3.4บริการรักษาพยาบาล () 3.5บริการฟื้นฟูสุขภาพ

วัตถุประสงค์/ผลสัมฤทธิ์รวมของโครงการ (1) CS พัฒนาคูณภาพชีวิตของประชาชนในพื้นที่ให้ดีขึ้น โดยหลักการ "พื้นที่เป็นฐาน ประชาชนเป็นศูนย์กลาง"

เกณฑ์ชี้วัดความสำเร็จของโครงการ (1) K9 ร้อยละ 75 ของอำเภอผ่านเกณฑ์การประเมินการพัฒนาคุณภาพชีวิตที่ดีมีคุณภาพ

K10 พชอ. ที่มีคุณภาพดูแลคุณภาพชีวิตกลุ่มเปราะบาง

ลำดับ	กิจกรรมหลักโครงการ (B)	เป้าหมาย / จำนวน	ระยะเวลาดำเนินการ (ระบุเดือน)	งบประมาณ				ผู้รับผิดชอบ
				รวม	เงินบำรุง	อปท./กองทุน	แหล่งอื่นๆ (ระบุ)	
10	เสริมสร้างศักยภาพในระดับอำเภอและตำบลเกี่ยวกับการพัฒนาตามเกณฑ์ UCCARE, แนวทางการจัดการคุณภาพชีวิต และหมู่บ้านอยู่เย็นเป็นสุข - ทบทวนคำสั่งแต่งตั้งคณะกรรมการพัฒนาคูณภาพชีวิตระดับอำเภอ (District Health Board : พชอ.) - จัดประชุมคณะกรรมการ พชอ. 1) สรุปปัญหาคุณภาพชีวิตกำหนดประเด็นการพัฒนาบูรณาการกันของคณะกรรมการและภาคีเครือข่าย 2) ชี้แจงบทบาทหน้าที่คณะกรรมการกำหนดแนวทางการดำเนินงานพัฒนาคูณภาพชีวิตในระดับอำเภอร่วมกัน 3) ถ่ายทอดแนวทางการดำเนินงาน พชอ.สู่ระดับตำบล 4) ประชุมเพื่อประเมินสมรรถนะตามแนวทาง UCCARE และสรุปผล จัดทำรายงาน	1 คณะ 1 ครั้ง/35 คน 1 ครั้ง 1 ครั้ง/30 คน 1 ครั้ง/30 คน	ต.ค.-63 ต.ค.63-ก.ย.64 ต.ค.63-ก.ย.65 ต.ค.63-ก.ย.66 ต.ค.63-ก.ย.67 ต.ค.63-ก.ย.68	0 0 0 0 0				สสอ.โป่งน้ำร้อน สสอ.โป่งน้ำร้อน สสอ.โป่งน้ำร้อน สสอ.โป่งน้ำร้อน สสอ.โป่งน้ำร้อน สสอ.โป่งน้ำร้อน
11	เชื่อมโยงประเด็นพชอ.สู่แนวทางการจัดการคุณภาพชีวิต (TPAR) - จัดตั้ง กกท. พชต. หรือทีม เพื่อดำเนินงานในประเด็น "การป้องกันและควบคุมโรคติดต่อชายแดน"	1 ครั้ง	ต.ค.63-ก.ย.68	0				สสอ.โป่งน้ำร้อน

แผนปฏิบัติการพัฒนาคุณภาพ เครือข่ายบริการสุขภาพอำเภอปงน้ำร้อน จังหวัดจันทบุรี ปีงบประมาณ 2564

ยุทธศาสตร์ 4 Excellence () 1.P P&P Excellence () 2.Service Excellence () 3.People Excellence () 4.Governance Excellence

- แผนงาน (15)
 โครงการ (42+1)
 การดำเนินงาน
 3 : การป้องกันควบคุมโรคและลดปัจจัยเสี่ยงด้านสุขภาพ
 A4 โครงการพัฒนาระบบการตอบโต้ภาวะฉุกเฉินและภัยสุขภาพ
 () 1.บริหารจัดการ () 2.รักษาพัฒนาคุณภาพบุคลากร () 3.1.บริการส่งเสริมป้องกัน () 3.2.บริการควบคุมป้องกันโรค () 3.3.บริการคุ้มครองผู้บริโภค () 3.4.บริการรักษาพยาบาล () 3.5.บริการฟื้นฟูสุขภาพ
 วัตถุประสงค์/ผลสัมฤทธิ์รวมของโครงการ () C6 มีระบบปฏิบัติการภาวะฉุกเฉินที่สามารถเผชิญเหตุที่เกิดจากโรคและภัยสุขภาพได้
 K11 ระดับความสำเร็จของโครงการ () K11 ระดับความสำเร็จของโครงการภาวะฉุกเฉินทางสาธารณสุขของหน่วยงานระดับจังหวัด

ลำดับ	กิจกรรมหลักโครงการ (B)	เป้าหมาย / จำนวน	ระยะเวลาดำเนินการ (ระบุเดือน)	งบประมาณ				ผู้รับผิดชอบ
				รวม	เงินบำรุง	อปท./กองทุน	แหล่งอื่นๆ (ระบุ)	
13	เพิ่มประสิทธิภาพศูนย์ปฏิบัติการภาวะฉุกเฉิน (EOC) - ประชุมชี้แจงเป้าหมาย แนวทางและมาตรการเฝ้าระวังป้องกันควบคุมโรคปี 2564 (VDO Conference) - ทบทวนคำสั่งแต่งตั้งคณะทำงานศูนย์ปฏิบัติการตอบโต้ศูนย์ปฏิบัติการตอบโต้ภาวะฉุกเฉิน (EOC) และทีมตระหนักรู้สถานการณ์ (SAT) ของอำเภอปงน้ำร้อน - จัดประชุม ทบทวนภารกิจทีมศูนย์ปฏิบัติการตอบโต้ภาวะฉุกเฉินศูนย์ปฏิบัติการตอบโต้ภาวะฉุกเฉิน (EOC) และทีมตระหนักรู้สถานการณ์ (SAT) - โครงการทบทวนแผนรับมืออุบัติเหตุน้ำ - โครงการทบทวนแผนรับมือสาธารณภัยกับบุคลากรของ รพ.	เจ้าหน้าที่รับผิดชอบงานในอ.ปงน้ำร้อน 12 คน	พ.ย.63 และในกรณีพบเหตุการณ์ภาวะฉุกเฉิน ธ.ค.-63 ม.ค.-64	0 0 0 0				PCC PCC PCC
		จน.รพ.ปงน้ำร้อน 70 คน จน.รพ.ปงน้ำร้อน 70 คน	ม.ค.-พ.ค.64 ม.ค.-ก.ค.64	22,500 8,000				ER ER
		50 คน	ต.ค.63-ก.ย.64	15,000				สสอ.ปงน้ำร้อน
14	พัฒนาความเชี่ยวชาญทีมตระหนักรู้สถานการณ์ (SAT) - โครงการพัฒนาศักยภาพเจ้าหน้าที่ในหน่วยปฏิบัติการควบคุมโรคติดต่อ(CDCU) และการซ้อมแผนปฏิบัติการโรคอุบัติใหม่ ฉบับที่ 2564	จน.รพ.50 คน จน.สสอ/รพสต.20 คน จน.อปท 10 คน หน่วยงานที่เกี่ยวข้อง/อสม. 70 คน	มี.ค.-64	35,000				PCC

แผนปฏิบัติการพัฒนาสุขภาพ เครือข่ายบริการสุขภาพอำเภอป่าสัก จังหวัดจันทบุรี ปีงบประมาณ 2564

- ยุทธศาสตร์ 4 Excellence (/) 1.P P&P Excellence () 2.Service Excellence () 3.People Excellence () 4.Governance Excellence
- แผนงาน (15) 3 : การป้องกันควบคุมโรคและลดปัจจัยเสี่ยงด้านสุขภาพ
- โครงการ (42+1) A5 โครงการควบคุมโรคและภัยสุขภาพ
- ภารกิจพื้นฐาน () 1.บริหารจัดการ (/) 2. วิชาการ/พัฒนาสุขภาพบุคลากร () 3.1 บริการส่งเสริมป้องกัน (/) 3.2 บริการควบคุมป้องกันโรค () 3.3 บริการคุ้มครองผู้บริโภค () 3.4 บริการรักษาพยาบาล () 3.5 บริการฟื้นฟูสภาพ
- วัตถุประสงค์/ผลลัพธ์รวมของโครงการ () C7 ผู้ป่วยโรคไม่ติดต่อเรื้อรังและผู้สูงอายุโรคไม่ติดต่อเรื้อรัง สามารถดูแลตนเองได้ดี และไม่เสียชีวิตก่อนวัยอันควร

C8 อัตราป่วย/อัตราการตาย โรคไม่ติดต่อที่เป็นปัญหาลดลง

C9 ประชาชนสามารถเข้าถึงข้อมูลสุขภาพ (PHR) ได้ทุกที่ทุกเวลาโดยการใช้อุปกรณ์คอมพิวเตอร์ Tablet หรือ อุปกรณ์ Smart Devices

C10 มีกลไกการบริหารจัดการโรคติดต่อที่มีประสิทธิภาพเทียบเท่ามาตรฐานสากล

K12 ร้อยละการตรวจติดตามกลุ่มเสี่ยงผู้ป่วยโรคเบาหวานและ/หรือความดันโลหิตสูง

12.1 >ร้อยละ 60 การตรวจติดตามกลุ่มเสี่ยงผู้ป่วยโรคเบาหวาน

12.2 >ร้อยละ 70 การตรวจติดตามกลุ่มเสี่ยงผู้ป่วยโรคความดันโลหิตสูง

K13 จำนวนจังหวัดที่มีการจับเคสโอมิครอนการจากประเทศและภัยสุขภาพจากต่างประเทศอย่างน้อย 152 หมู่บ้าน จาก 76 จังหวัดทั่วประเทศ โดยในแต่ละจังหวัด มีกา

K14 ร้อยละ 50 ของชุมชนผ่านเกณฑ์การดำเนินงาน “ชุมชนวิถีใหม่ ห่างไกล NCDs” (จำนวนอย่างน้อย 152 หมู่บ้าน จาก 76 จังหวัดทั่วประเทศ โดยในแต่ละจังหวัด มีกา

ดำเนินงานอย่างน้อย 2 หมู่บ้าน)

K15 จังหวัดสามารถควบคุมสถานการณ์โรคติดต่อไวรัสโคโรนา 2019 (COVID-19) ให้สงบได้ภายใน 21 - 28 วัน

ลำดับ	กิจกรรมหลักโครงการ (B)	เป้าหมาย / จำนวน	ระยะเวลาดำเนินการ (ระบุเดือน)	งบประมาณ			ผู้รับผิดชอบ
				รวม	เงินบำรุง	อปท./กองทุน	
15	พัฒนาคุณภาพคลินิก NCDs และเพิ่มศักยภาพของเครือข่ายให้มีความพร้อมและทำงานร่วมกันเป็นเครือข่ายที่สอดคล้องกับ New Normal	9 หมู่บ้าน/1,522 คน		0			
	- จัดบริการคลินิกโรคเรื้อรังใน ต.ทับไทรที่ PCC ในวันจันทร์และวันศุกร์ สัปดาห์ที่ 2 และ 4 ของทุกเดือน	9 หมู่บ้าน/20 คน	ต.ค.63-ก.ย.64	0			PCC
	- เยี่ยมบ้านผู้ป่วย HT/DM สูงอายุที่มีภาวะแทรกซ้อน/ติดบ้าน/ติดเตียง และที่ให้อยู่ตามบ้านพักทุกคน ทุกวันศุกร์ โดยการประสานกับทีม อสม.	9 หมู่บ้าน/20 คน	ต.ค.63-ก.ย.64	0			PCC
	- บริการเจาะเลือดประจำที่บ้านในรายที่ติดเตียง	9 หมู่บ้าน/20 คน	ต.ค.63-ก.ย.64	0			PCC
	- บริการเยี่ยมบ้านในผู้ป่วยโรคเบาหวานและความดันโลหิตสูงที่ควบคุมไม่ได้โดยทีมสุขภาพ	9 หมู่บ้าน/200 คน	ต.ค.63-ก.ย.64	0			PCC

แผนปฏิบัติการพัฒนาสุขภาพ เครือข่ายบริการสุขภาพอำเภอปงน้ำร้อน จังหวัดจันทบุรี ปีงบประมาณ 2564

- ยุทธศาสตร์ 4 Excellence (/) 1.P P&P Excellence () 2.Service Excellence () 3.People Excellence () 4.Governance Excellence
 แผนงาน (15)
 3 : การป้องกันควบคุมโรคและลดปัจจัยเสี่ยงด้านสุขภาพ
 โครงการ (42+1)
 A6 โครงการคุ้มครองผู้บริโภคด้านผลิตภัณฑ์สุขภาพและบริการสุขภาพ
 () 1.บริหารจัดการ () 2.จัดการ/พัฒนาทักษะบุคลากร () 3.1.บริการส่งเสริมป้องกัน () 3.2.บริการคุ้มครองผู้บริโภค () 3.3.บริการรักษาพยาบาล () 3.4.บริการรักษาพยาบาล () 3.5.บริการฟื้นฟูสภาพ
 วัตถุประสงค์/ผลลัพธ์รวมของโครงการ ()
 C11 ผู้บริโภคได้บริโภคผลิตภัณฑ์สุขภาพที่มีคุณภาพปลอดภัย
 C12 สถานพยาบาลและสถานประกอบการเพื่อสุขภาพมีคุณภาพตามมาตรฐานและประชาชนได้รับบริการสุขภาพที่มีคุณภาพมาตรฐาน
 C13 ผู้บริโภคมีความรู้และสามารถเลือกซื้อผลิตภัณฑ์สุขภาพ/อาหารอย่างไม่ผิดพลาด

- เกณฑ์ชี้วัดความสำเร็จของโครงการ ()
 K16 ร้อยละ 60 ของผลิตภัณฑ์สุขภาพกลุ่มเสี่ยงที่ได้รับการตรวจสอบได้มาตรฐานตามเกณฑ์กำหนด
 16.1 ร้อยละ 80 ของผลิตภัณฑ์สุขภาพกลุ่มเสี่ยงที่ได้รับการตรวจสอบได้มาตรฐานตามเกณฑ์ที่กำหนด (ผลิตภัณฑ์เสริมอาหารหรืออาหารกลุ่มเป้าหมายที่พบสารที่มีฤทธิ์ในการลดน้ำหนักหรือสร้างสมรรถภาพทางเพศ)
 16.2 ร้อยละ 80 ของผลิตภัณฑ์สุขภาพกลุ่มเสี่ยงที่ได้รับการตรวจสอบได้มาตรฐานตามเกณฑ์ที่กำหนด (เครื่องสำอางกลุ่มเสี่ยง (แอลกอฮอล์เพื่อสุขอนามัยมือ))
 K17 สถานประกอบการปรับปรุงผ่านเกณฑ์มาตรฐาน
 17.1 ตลาดน้ำซื่อ ตลาดนัด จังหวัดละ 1 แห่ง
 17.2 Street Food Good Health จังหวัดละ 1 แห่ง

ลำดับ	กิจกรรมหลักโครงการ (B)	เป้าหมาย / จำนวน	ระยะเวลาดำเนินการ (ระบุเดือน)	งบประมาณ			ผู้รับผิดชอบ	
				รวม	เงินบำรุง	อปท./กองทุน		
22	จัดบริการ สนับสนุนและส่งเสริมการดำเนินงานคุ้มครองผู้บริโภคด้านผลิตภัณฑ์สุขภาพและบริการสุขภาพ - โครงการร้านจำหน่ายยาลดคอเลสเตอรอล - โครงการร้านจำหน่ายยาลดคอเลสเตอรอล 1) ร่วมกับรพสต. ตรวจสอบผู้จำหน่ายยาลดคอเลสเตอรอล จำหน่ายยาลดคอเลสเตอรอลในร้านขายส่ง ร้านชำ 2) ตรวจเยี่ยมครัวเรือนค้นหาหนอยาปฏิชีวนะเหลือใช้และ Steroid พร้อมให้คำแนะนำ 3) ตรวจมาตรฐานสถานบริการสุขภาพในพื้นที่	ร้านชำในเขตอำเภอปงน้ำร้อน/100 แห่ง ครัวเรือนเป้าหมาย 20 ครัวเรือน/รพสต./200 ครัวเรือน คลินิก/8 แห่ง แกนนำด้านอาหาร 50 คน อสม 50 คน	ม.ค.64-มี.ค.64 ม.ค.64-มี.ค.64 ส.ค.-64	0 0 0	0 0 0	0 0 30,000	30,000	กลุ่มงานเภสัชกรรม กลุ่มงานเภสัชกรรม กลุ่มงานเภสัชกรรม PCC

แผนปฏิบัติการพัฒนาสุขภาพ เครือข่ายบริการสุขภาพอำเภอวังน้อย จังหวัดจันทบุรี ปีงบประมาณ 2564

ยุทธศาสตร์ 4 Excellence () 1.P P&P Excellence () 2.Service Excellence () 3.People Excellence () 4.Governance Excellence

แผนงาน (1.5)

โครงการ (42+1)

ภารกิจพื้นฐาน

วัตถุประสงค์/ผลสัมฤทธิ์รวมของโครงการ ()

4 : การบริหารจัดการสิ่งแวดล้อม

A7 โครงการบริหารจัดการสิ่งแวดล้อม

(/) 1.บริหารจัดการ () 2. วิชาการ/พัฒนาศักยภาพบุคลากร () 3.บริการส่งเสริมป้องกัน () 3.2.บริการควบคุมป้องกันโรค () 3.3.บริการคุ้มครองผู้บริโภค () 3.4.บริการรักษาพยาบาล () 3.5.บริการฟื้นฟูสภาพ

C14 โรงพยาบาลรัฐมีการพัฒนางานอนามัยสิ่งแวดล้อมได้ตามเกณฑ์ GREEN & CLEAN Hospital

C15 จังหวัด/ชุมชนมีระบบจัดการปัจจัยเสี่ยงด้านสิ่งแวดล้อมที่ส่งผลกระทบต่อสุขภาพ

K18 ร้อยละ 80 ของโรงพยาบาลที่พัฒนางานอนามัยสิ่งแวดล้อมได้ตามเกณฑ์ GREEN & CLEAN Hospital ผ่านเกณฑ์ระดับดีมากขึ้นไป

K19 ร้อยละ 60 ของจังหวัดมีระบบจัดการปัจจัยเสี่ยงด้านสิ่งแวดล้อมที่ส่งผลกระทบต่อสุขภาพ ผ่านเกณฑ์ระดับดีมาก

เกณฑ์ชี้วัดความสำเร็จของโครงการ ()

ลำดับ	กิจกรรมหลักโครงการ (B)	เป้าหมาย / จำนวน	ระยะเวลาดำเนินการ (ระบุเดือน)	งบประมาณ				ผู้รับผิดชอบ
				รวม	เงินบำรุง	อปท./กองทุน	แหล่งอื่นๆ (ระบุ)	
27	ส่งเสริมให้สถานบริการสุขภาพ/หน่วยงาน/ชุมชน มีการพัฒนางานอนามัยสิ่งแวดล้อมตามเกณฑ์มาตรฐาน GREEN & CLEAN Hospital สู่ Green & Clean Community	1 ครั้ง/180 คน	พ.ค.-ธ.ค.64	35,000	35,000			ENV
	- โครงการจัดซื้อแผนป้องกันและระงับอัคคีภัย	12 ครั้ง/180 คน	ต.ค.63-ก.ย.64	16,500	16,500			ENV
	- โครงการ Big cleaning day สถานบริการน้ำอยู่	อสม. ทั้ง 9 ชุมชน 40 คน	พ.ค.-ก.ค. 64	0	0			ENV
	- โครงการ GREEN & CLEAN ในชุมชนร่วมกับ อปท.			0	0			ENV
	- โครงการจัดอบรมให้ความรู้เรื่องอนามัยสิ่งแวดล้อมตามมาตรฐาน GREEN&CLEAN ในชุมชน			0	0			ENV
	- โครงการปรับปรุงสิ่งแวดล้อมตามมาตรฐาน ENV			0	0			ENV
	โครงการดูแลสิ่งแวดล้อมใน รพ.ให้ได้มาตรฐาน GREEN & CLEAN Hospital			0	0			ENV
	1. ดูแลน้ำสะอาดในโรงพยาบาล			0	0			ENV
	1.1 จัดซื้อวัสดุดำเนินงาน	5 ถัง	ก.ค.-ก.ย.64	16,985	16,985			ENV
	- คลอรีน			5,000	5,000			ENV
	- ชุดตรวจคลอรีน	10 ชุด	ก.ค.-ก.ย.64	0	0			ENV
	1.2 ซ่อมระบบประปา			7,000	7,000			ENV
	- บันได้ล้างเก็บน้ำ	1 แห่ง	ต.ค.63-มี.ค.64					ENV

ลำดับ	กิจกรรมหลักโครงการ (B)	เป้าหมาย / จำนวน	ระยะเวลาดำเนินการ (ระบุเดือน)	งบประมาณ			ผู้รับผิดชอบ
				รวม	เงินบำรุง	UC 64	
				อปท./กองทุน	แหล่งอื่นๆ (ระบุ)		
	1.3 ล้างหน้าทรายกรอง	12 ครั้ง	ต.ค.63-ก.ย.64	0			ENV
	1.4 ฝักระวังคุณภาพน้ำ			0			ENV
	- ส่งน้ำตรวจคุณภาพน้ำ	8 ตัวอย่าง	ต.ค.63-ก.ย.64	20,800	20,800		ENV
	- อนามัย						
	- ตรวจสอบจุดตรวจคุณภาพน้ำ ๑ 11	12 ครั้ง	ต.ค.63-มี.ค.64	13,600	13,600		ENV
	2. ดูแลการกำจัดน้ำเสีย	1 แห่ง		0			ENV
	2.1 จัดซื้อวัสดุดำเนินงาน			0			ENV
	- ถังเติมคลอรีน	1 ถัง	ต.ค.63-มี.ค.64	2,500	2,500		ENV
	- คลอรีน	5 ถัง	ก.ค.-ก.ย.64	16,985	16,985		ENV
	- ชุดตรวจคลอรีน	10 ชุด	ก.ค.-ก.ย.64	5,000	5,000		ENV
	- ชุดตรวจ Ph	5 ชุด	ก.ค.-ก.ย.64	2,500	2,500		ENV
	- ชุดตรวจออกซิเจนละลายน้ำ	1 ชุด	ก.ค.-ก.ย.64	3,500	3,500		ENV
	- ชุดอุปกรณ์ป้องกันส่วนบุคคล	1 ชุด	ต.ค.63-มี.ค.64	9,000	9,000		ENV
	- อุปกรณ์รับคุณภาพน้ำ	30 กระสอบ	ต.ค.63-มี.ค.64	20,000	20,000		ENV
	- บั้มคลอรีน	2 ตัว	เม.ย.-ก.ย.64	18,000	18,000		ENV
	- บั้มสุบตะกอน	1 ตัว	เม.ย.-ก.ย.64	9,000	9,000		ENV
	2.2 ฝักระวังคุณภาพน้ำ			0			ENV
	- ส่งน้ำตรวจคุณภาพน้ำ	4 ตัวอย่าง	ต.ค.63-ก.ย.64	7,200	7,200		ENV
	- อนามัย						
	- ส่งตรวจ MPN ระบุประเภทน้ำ จบ.	12 ตัวอย่าง	ต.ค.63-ก.ย.64	2,400	2,400		ENV
	3. ดูแลการกำจัดขยะ			0			ENV
	3.1 จัดซื้อวัสดุดำเนินงาน			0			ENV
	- ถังขยะทั่วไปภายนอกอาคาร	20 ใบ	เม.ย.-ก.ย.64	0			ENV
	- ถังขยะภายในอาคาร	20 ใบ	เม.ย.-ก.ย.64	0			ENV
	- สร้างบ่อขยะเทกากคอลลีน	2 แห่ง	ต.ค.63-มี.ค.64	20,000	20,000		ENV
	4. ควบคุมแมลงและสัตว์นำโรค			0			ENV
	- จัดซื้อวัสดุควบคุมแมลงและสัตว์นำโรค	1 ชุด	ก.ค.-ก.ย.64	5,000	5,000		ENV
	- รมรณงค์กำจัดแมลง	3 ครั้ง/ปี	ต.ค.63-ก.ย.64	0			ENV
	- โครงการประสานความร่วมมือกับ	1 ครั้ง	ต.ค.63-ก.ย.64	0			ENV
	ท้องถิ่นในการจัดเก็บขยะทั่วไป						
	- โครงการพัฒนาระบบการจัดเก็บขยะ	รพ.สต. 8 แห่ง	ต.ค.63-ก.ย.64	0			ENV
	ติดต่อของรพ.สต. ให้มีมาตรฐาน						
	- ถึงชุมชนโดยทั่วไป	10 ใบ		18,000	18,000		ENV

แผนปฏิบัติการพัฒนาสุขภาพ เครือข่ายบริการสุขภาพอำเภอปงน้ำร้อน จังหวัดจันทบุรี ปีงบประมาณ 2564

- ยุทธศาสตร์ 4 Excellence () 1.P P&P Excellence (/) 2.Service Excellence () 3.People Excellence () 4.Governance Excellence
 แผนงาน (15) 5 : การพัฒนาระบบการแพทย์ปฐมภูมิ
 โครงการ (42+1) A8 โครงการพัฒนาระบบการแพทย์ปฐมภูมิ
 ภารกิจพื้นฐาน () 1.บริหารจัดการ () 2. วิชาการ/พัฒนาศักยภาพบุคลากร () 3.1บริการส่งเสริมป้องกัน () 3.2บริการควบคุมป้องกันโรค () 3.3บริการคุ้มครองผู้บริโภค () 3.4บริการรักษาพยาบาล () 3.5บริการฟื้นฟูสภาพ
 วัตถุประสงค์/ผลสัมฤทธิ์รวมของโครงการ () C16 ประชาชนทุกคนได้รับบริการทุกที่ทั้งในหน่วยบริการและในชุมชนโดยทีมครอบครัว เพื่อให้มีสุขภาพแข็งแรง สามารถดูแลตนเองและครอบครัวเบื้องต้นเมื่อมีอาการเจ็บป่วยได้อย่างเหมาะสม

เกณฑ์ชี้วัดความสำเร็จของโครงการ ()
 K17 อปท/ภาคีเครือข่ายสามารถจัดการด้านสุขภาพที่สอดคล้องกับวิถีชุมชนได้
 K20 จำนวนหน่วยบริการที่มีการจัดการจัดตั้งหน่วยบริการปฐมภูมิและเครือข่ายหน่วยบริการปฐมภูมิ ตาม พรบ.
 K21 จำนวนประชาชนคนไทยมีหมอประจำตัว 3 คน

ลำดับ	กิจกรรมหลักโครงการ (B)	เป้าหมาย / จำนวน	ระยะเวลาดำเนินการ (ระบุเดือน)	งบประมาณ				ผู้รับผิดชอบ
				รวม	เงินบำรุง	UC 64	อปท./กองทุน	
31	การจัดตั้งและสนับสนุนการดำเนินงานคลินิกหมอครอบครัว - ดำเนินงานตาม 5 กลุ่มวัย (กิจกรรมอยู่ A1) - ให้บริการเยี่ยมบ้านโดยทีมหมอครอบครัว (FCT) ร่วมกับทีมบ้าน HHC - จัดตั้งคลินิกหมอครอบครัว (Primary Care Cluster) ตามแผนการจัดตั้ง	8 ทีม	ต.ค.63-ก.ย.64	0				PCC
		8 รพ.สต.	ต.ค.63-ก.ย.64	0				8 รพ.สต.
32	พัฒนาคุณภาพและรูปแบบการจัดบริการระดับปฐมภูมิ เจริญและรับ อย่างครบวงจร ทันสมัยแบบรักษาระยะห่าง ไร้การสัมผัส (Touchless Medical Service Experience) - จัดบริการในคลินิกแบบ one stop service ในคลินิกภาคครมร.คลินิกสุขภาพเด็กดี,วางแผนครอบครัวและตรวจหลังคลอด	ต.ทับโพธิ์	ต.ค.63-ก.ย.64	0				PCC
	- พัฒนาระบบการเยี่ยมบ้านที่ครบวงจร เพื่อให้เกิดประโยชน์กับผู้สูงอายุสุดน้ำท่วมโดยแพทย์ประจำ PCC	ต.ทับโพธิ์	ต.ค.63-ก.ย.64	0				PCC

แผนปฏิบัติการพัฒนาสุขภาพ เครือข่ายบริการสุขภาพอำเภอปงน้ำร้อน จังหวัดจันทบุรี ปีงบประมาณ 2564

() 1.P P&P Excellence (✓) 2.Service Excellence () 3.People Excellence () 4.Governance Excellence

ยุทธศาสตร์ 4 Excellence () 1.P P&P Excellence (✓) 2.Service Excellence () 3.People Excellence () 4.Governance Excellence

แผนงาน (15)

โครงการ (42+1)

ภารกิจพื้นฐาน () 1.บริการจัดการ () 2.วิชาการ/พัฒนาศักยภาพบุคลากร () 3.บริการผู้ป่วย () 3.3.บริการผู้สูงอายุ () 3.4.บริการสุขภาพ () 3.5.บริการฟื้นฟูสภาพ

วัตถุประสงค์/ผลสัมฤทธิ์รวมของโครงการ ()

C18 คนในครอบครัวมีความรู้และทำหน้าที่ดูแลสุขภาพครอบครัวของตนเองได้อย่างเหมาะสม

K22 ร้อยละของผู้ป่วย กลุ่มเป้าหมายที่ได้รับการดูแลจาก อสม. นมอู่ประจำบ้านมีคุณภาพชีวิตที่ดีขึ้น

22.1 ร้อยละ 50 ของประชาชนมีศักยภาพในการจัดการสุขภาพตนเองได้ตามเกณฑ์

22.2 ร้อยละ 70 ของผู้ช่วยกลุ่มเป้าหมายที่ได้รับการดูแลจาก อสม. นมอู่ประจำบ้านมีคุณภาพชีวิตที่ดี

ลำดับ	กิจกรรมหลักโครงการ (B)	เป้าหมาย / จำนวน	ระยะเวลาดำเนินการ (ระบุเดือน)	งบประมาณ				ผู้รับผิดชอบ
				รวม	เงินบำรุง	UC 64	อปท./กองทุน	
36	พัฒนารูปแบบบริการ New service ร่วมกับ อสม. นมอู่ประจำบ้าน - โครงการเสริมสร้างศักยภาพ อสม. ในการจัดบริการสุขภาพในระดับปฐมภูมิ (อสม. นมอู่ประจำบ้าน) - ร่วมประกวด อสม. ระดับอำเภอ, จังหวัด - คัดเลือกผู้ที่จะมาเป็น อสค.(ญาติ/ผู้ดูแล จากครอบครัวCKD, LTC,NCDs หรือ เพื่อนบ้านกรณีอยู่คนเดียว) 1) CKD ระยะ3 รายใหม่ 2) CKD ระยะ4 รายใหม่ 3) LTC ตัดบ้านติดเตียง รายใหม่ 4) NCD ที่คุมเบาหวานไม่ได้ รายใหม่	ตัวแทน อสม. นมอู่ 1 คน /9 หมู่บ้าน 1 คน 20 คน 17 คน 4 คน 5 คน 21 คน	ม.ค.-64 ม.ค.-64 ค.ค.63-ก.ย.64	0 0 0 0				PCC PCC 8 รพ.สต. 8 รพ.สต. 8 รพ.สต. 8 รพ.สต.
37	พัฒนาศักยภาพ สนับสนุนและส่งเสริมให้ออสค.แสดงบทบาทและทำหน้าที่ดูแลสุขภาพของสมาชิกในครอบครัว - โครงการพัฒนาศักยภาพ สนับสนุนและส่งเสริมให้ออสค.แสดงบทบาทและทำหน้าที่ดูแลสุขภาพของสมาชิกในครอบครัว CKO ,NCD,LTC	176 คน	มี.ค.-64	0				PCC

ลำดับ	กิจกรรมหลักโครงการ (B)	เป้าหมาย / จำนวน	ระยะเวลาดำเนินการ (ระบุเดือน)	งบประมาณ				ผู้รับผิดชอบ
				รวม	เงินบำรุง	อปท. /กองทุน	แหล่งอื่นๆ (ระบุ)	
	- ติดตาม เยี่ยม อสม. สร้างความเข้าใจให้สมาชิกในครอบครัว ให้มีความรู้และประพฤติปฏิบัติตนใน การดูแลสุขภาพด้วยตนเอง	100 คน	ค.ค.63-ก.ย.64	0				8 รพ.สต.
38	พัฒนาศักยภาพ และเสริมสร้างความเข้มแข็ง ของภาคีเครือข่ายอสม.ผ่านกระบวนการจัดการความรู้ 12 สาขาอย่างต่อเนื่อง - โครงการพัฒนาศักยภาพอาสาสมัครสาธารณสุขประจำหมู่บ้านตำบลทับโพธิ์ อ.โป่งน้ำร้อน จ.จันทบุรี พ.ศ.2564 - ส่งเสริม/สนับสนุนให้อสม.เข้ารับการอบรมในหน่วยงานที่เกี่ยวข้อง - โครงการจัดซื้อจัดหาอุปกรณ์สำหรับ การปฏิบัติงาน ของ อสม. - จัดเวทีแลกเปลี่ยนเรียนรู้ระดับจังหวัด - พัฒนาศักยภาพอสม.โดยการจัดประกวด อสม.ดีเด่น 12 สาขา	176 คน อสม.อ. โป่งน้ำร้อน 47 หมู่บ้าน 176 คน 96 คน	มี.ค.-64 มี.ค.-64 ม.ค.-เม.ย.64 ม.ค.-64 ค.ค.63-ก.ย.64	30,000	30,000	410,000		PCC PCC PCC PCC 8 รพ.สต.
39	สนับสนุนการแลกเปลี่ยนเรียนรู้/นวัตกรรมของ อสม. - โครงการพัฒนาศักยภาพอาสาสมัครสาธารณสุขประจำหมู่บ้านตำบลทับโพธิ์ อ.โป่งน้ำร้อน จ.จันทบุรี พ.ศ.2564 - จัดเวทีแลกเปลี่ยนเรียนรู้ระดับจังหวัด - การใช้เทคโนโลยีสารสนเทศสำหรับ อสม. App AIS อสม.ออนไลน์ - ส่งเสริมการใช้ App อสม.หมอรู้จักคุณ - สนับสนุนให้อสม.มีนวัตกรรมสุขภาพ	176 คน 176 คน	มี.ค.-64 ม.ค.-64 มี.ค.-64	0				PCC PCC PCC
40	พัฒนา คสมท. ต้นแบบ (ต้นฉบับชีวิตใหม่) ปลดัดภัยจาก COVID 19)	176 คน 38 เรื่อง	มี.ค.-64 ค.ค.63-ก.ย.64	0				PCC 8 รพ.สต.

ลำดับ	กิจกรรมหลักโครงการ (B)	เป้าหมาย / จำนวน	ระยะเวลาดำเนินการ (ระบุเดือน)	งบประมาณ				ผู้รับผิดชอบ	
				รวม	เงินบำรุง	UC 64	อปท. /กองทุน		แหล่งอื่นๆ (ระบุ)
	4) สร้างกระบวนการเรียนรู้และปฏิบัติวิถีใหม่ (new normal) ของคนในชุมชน และรณรงค์ ประชาชนทุกภาคส่วนหันมาภาคภูมิใจ การรักไม่ตก ค่อยเมื่อตลอดไป ให้คนนั้น ๆ รักษาหรือ ทั้งด้านสุขอนามัยส่วนบุคคล การมีวินัย การให้ความร่วมมือ เน้นการตามมาตรการต่างๆของชุมชนและสังคม ไม่ไปในที่แออัด			0		UC 64			PCC
	5) พัฒนา ศสมช.คุณภาพ หรือศูนย์สร้างสุขตา บาล โมการดูแล เน้การะวัง ป้องกัน และควบคุมโรค โควิด 19 และการดูแลสุขภาพทุกกลุ่มวัย เชื่อมต่อกับระบบบริการปฐมภูมิ			0					PCC
	6) ร่วมสร้างมาตรการของชุมชน และสร้างวิถีกรรมของชุมชน รวมทั้งส่งเสริมมาตรการภาครัฐอื่น พืชกรรม และงานต่างๆ			0					PCC
	- การเฝ้าระวังป้องกันเกิดการเกิดโรคติดต่อชายแดน	9 หมู่บ้าน /อสม.176 คน	พ.ค.64-ก.ย.64	0					PCC
	- สร้างแกนนำเครือข่ายสุขภาพชุมชนชายแดน(คชช.)			0					PCC
	- การคัดกรองโรคเข้า-ออกชายแดน			0					PCC
	-มีการแลกเปลี่ยนข้อมูลระหว่างสสจ.และชายแดนกัมพูชา			0					PCC
	- มีระบบการรายงานเหตุการณ์ที่ผิดปกติ			0					PCC
	- มีการวางแผนร่วมระหว่างไทยและกัมพูชา			0					PCC
	- การลดการเกิดอุบัติเหตุจราจร	9 หมู่บ้าน /อสม.176 คน	มี.ค.-64	0					PCC
	1) รณรงค์ติดไฟใส่หมวกกันน็อคและเมาไม่ขับ			0					PCC
	2) จัดทำป้ายเตือนในจุดเสี่ยง			0					PCC
	3) ตั้งจุดประชาสัมพันธ์/จุดตรวจในช่วงเทศกาลสำคัญ			0					PCC

แผนปฏิบัติการพัฒนาสุขภาพ เครือข่ายบริการสุขภาพอำเภอปงน้ำร้อน จังหวัดจันทบุรี ปีงบประมาณ 2564

ยุทธศาสตร์ 4 Excellence () 1.P P&P Excellence (/) 2.Service Excellence () 3.People Excellence () 4.Governance Excellence

แผนงาน (15)

6 : การพัฒนาระบบบริการสุขภาพ (Service Plan)

โครงการ (42+1)

A15 โครงการพัฒนาระบบบริการสุขภาพสาขาทารกแรกเกิด

ภารกิจพื้นฐาน

() 1.บริหารจัดการ () 2. วิชาการ/พัฒนาสุขภาพบุคลากร

วัตถุประสงค์/ผลสัมฤทธิ์ร่วมของโครงการ ()

C27 เพิ่มประสิทธิภาพการดูแลทารกแรกเกิดให้ทั่วถึงและครอบคลุม

เกณฑ์ชี้วัดความสำเร็จของโครงการ ()

K33 อัตราตายทารกแรกเกิด < 3.6 : 1000 ทารกเกิดมีชีวิต

ลำดับ	กิจกรรมหลักโครงการ (B)	เป้าหมาย / จำนวน	ระยะเวลาดำเนินการ (ระบุเดือน)	งบประมาณ				ผู้รับผิดชอบ
				รวม	เงินบำรุง	อปท./กองทุน	แหล่งอื่นๆ (ระบุ)	
59	พัฒนาระบบบริการสุขภาพตาม SERVICE PLAN และเกณฑ์การประเมิน - พัฒนาระบบการส่งต่อทารกแรกเกิด	1 ครั้ง	ม.ค.64	0	0			LR
60	พัฒนาศักยภาพ/ความเชี่ยวชาญของบุคลากร - ส่งบุคลากรอบรมฟื้นฟูการช่วยชีวิตทารกแรกเกิด - ส่งบุคลากรรื้อห้องทารกแรกเกิดสำหรับการฝึกทำ CPR - ส่งบุคลากรเข้ารับการอบรมการพยาบาลทารกแรกเกิด (หลักสูตร1 เดือน) - ส่งบุคลากรอบรมฟื้นฟูการดูแลทารกแรกเกิดและการดูแลระหว่างส่งต่ออย่างปลอดภัย - ส่งบุคลากรอบรมฟื้นฟูการตรวจประเมินคัดกรองความเสี่ยงของทารกแรกเกิด - ส่งบุคลากรอบรมพยาบาลทารกแรกเกิด	9 คน/1 ครั้ง 1 ตัว 1 คน 9 คน/ครั้ง 1 ครั้ง 2 คน/1 ครั้ง	พ.ค.64 ม.ค.64 มิ.ค.64 พ.ค.64	0 0 28,000 0 0 17,000 0	0 0 28,000 0 0 17,000 0			LR LR LR LR LR LR
				45,000	0	0	45,000	0

แผนปฏิบัติการพัฒนาสุขภาพ เครือข่ายบริการสุขภาพอำเภอไทรงาม จังหวัดพิษณุโลก ปีงบประมาณ 2564

ยุทธศาสตร์ 4 Excellence () 1.P P&P Excellence () 2.Service Excellence () 3.People Excellence () 4.Governance Excellence

แผนงาน (15)

โครงการ (42+1)

ภารกิจพื้นฐาน

วัตถุประสงค์/ผลสัมฤทธิ์ร่วมของโครงการ ()

เกณฑ์ชี้วัดความสำเร็จของโครงการ ()

() 3.People Excellence () 4.Governance Excellence

6 : การพัฒนาระบบบริการสุขภาพ (Service Plan)

A16 โครงการดูแลผู้ป่วยระยะสุดท้ายแบบประคับประคองและการดูแลผู้ป่วยกึ่งเฉียบพลัน (Palliative Care)

() 1.บริหารจัดการ () 2. วิชาการ/พัฒนาคุณภาพบุคลากร () 3.บริการส่งเสริมป้องกัน () 3.2บริการควบคุมป้องกันโรค () 3.3บริการคุ้มครองผู้บริโภค () 3.4บริการรักษาพยาบาล () 3.5บริการฟื้นฟูสภาพ

C28 ผู้ป่วยระยะสุดท้ายได้รับการดูแลแบบประคับประคองตามมาตรฐานการดูแลผู้ป่วยระยะสุดท้าย

K34 ร้อยละ 40 ของการบรรเทาอาการปวดและจัดการอาการต่างๆด้วย Opioid ในผู้ป่วยระดับประคองระยะท้ายอย่างมีคุณภาพ

ลำดับ	กิจกรรมหลักโครงการ (B)	เป้าหมาย / จำนวน	ระยะเวลาดำเนินการ (ระบุเดือน)	งบประมาณ				ผู้รับผิดชอบ
				รวม	เงินบำรุง	อปท./กองทุน	แหล่งอื่นๆ (ระบุ)	
61	พัฒนาระบบบริการสุขภาพตาม SERVICE PLAN และเกณฑ์การประเมิน - การให้ความรู้ ผู้ป่วยและ care giver ในการใช้ strong opioid medication - จัดตั้งหน่วยให้ความรู้การใช้สารสกัดกัญชามาใช้ผู้ป่วยและญาติ - พัฒนาระบบการดูแลผู้ป่วยแบบประคับประคอง	50 คน ผู้ป่วยที่ใช้สารสกัดกัญชากัญชา 78 คน	ก.ย.63-ค.ค.64 ก.ย.63-ค.ค.64 ค.ค.63-ก.ย.64	0 0 0				กลุ่มงานเภสัชกรรม กลุ่มงานเภสัชกรรม W2 W2
	- ส่งบุคลากรอบรมฟื้นฟูวิชาการ การดูแลผู้ป่วยแบบประคับประคอง	9 คน	มิ.ย.64	0				W2
	- จัดโครงการประชุมเชิงปฏิบัติการเรื่องการพยาบาลผู้ป่วยระยะท้ายครบวงจรด้วยหัวใจความเป็นมนุษย์	2 ครั้ง/60 คน	ม.ค.64	25,600	25,600			W1
	- ส่งบุคลากรพยาบาลอบรมหลักสูตร Holistic Approaches to Pain Management	1 คน	ก.พ.64	4,000	4,000			W1
62	พัฒนาศักยภาพในการดูแลผู้ป่วยระยะสุดท้ายแบบผสมผสานการแพทย์แผนไทย	ผู้ป่วยระยะสุดท้าย 50 คน	ก.ย.63-ค.ค.64	0				แพทย์แผนไทยฯ
	- การดูแลผู้ป่วยแบบองค์รวมโดยใช้สมาธิบำบัด SKT และการนวดบำบัด			0				
				29,600	29,600	0	0	0

แผนปฏิบัติการพัฒนาสุขภาพ เครือข่ายบริการสุขภาพอำเภอป่าสัก จังหวัดจันทบุรี ปีงบประมาณ 2564

ยุทธศาสตร์ 4 Excellence () 1.P P&P Excellence (/) 2.Service Excellence () 3.People Excellence () 4.Governance Excellence ()

แผนงาน (15) 6 : การพัฒนาระบบบริการสุขภาพ (Service Plan)

โครงการ (42+1) A18 โครงการพัฒนาระบบบริการสุขภาพสาขาสุขภาพจิตและจิตเวช

ภารกิจพื้นฐาน () 1.บริหารจัดการ () 2. วิชาการ/พัฒนาศักยภาพบุคลากร () 3. บริการส่งเสริมป้องกัน () 3.2 บริการควบคุมป้องกันโรค () 3.3 บริการคุ้มครองผู้บริโภค () 3.4 บริการรักษาพยาบาล () 3.5 บริการฟื้นฟูสุขภาพ

วัตถุประสงค์/ผลสัมฤทธิ์รวมของโครงการ () C30 ผู้ป่วยโรคซึมเศร้าได้รับการดูแลรักษาที่ทันทั่วถึงมาตรฐานและต่อเนื่อง

เกณฑ์ชี้วัดความสำเร็จของโครงการ () K36 ร้อยละ 71 ของผู้ป่วยโรคซึมเศร้าเข้าถึงบริการสุขภาพจิต

K37 อัตราการฆ่าตัวตายสำเร็จ ไม่เกิน 8.0 ต่อประชากรแสนคน

ลำดับ	กิจกรรมหลักโครงการ (B)	เป้าหมาย / จำนวน	ระยะเวลาดำเนินการ (ระบุเดือน)	งบประมาณ				ผู้รับผิดชอบ
				รวม	เงินบำรุง	อปท. /กองทุน	แหล่งอื่นๆ (ระบุ)	
68	พัฒนาระบบบริการสุขภาพตามเป้าหมาย ที่มุ่งเน้นของสาขา และService delivery			0				
	- ปรับปรุงห้องให้คำปรึกษาเพื่อให้บริการผู้ป่วยที่มีปัญหาสุขภาพจิตและจิตเวช	1 ครั้ง/ปี	ต.ค.63-ก.ย.64	0				คลินิกพิเศษ
	- จัดบริการผู้ป่วยสุขภาพจิตคลินิกจิตเวชแบบ One Stop Service ทุกวันศุกร์ที่ 2 ของเดือน	12 ครั้ง/ปี	ต.ค.63-ก.ย.64	0				คลินิกพิเศษ
	- ทบทวนและจัดประชุม Conference case การฆ่าตัวตายระดับจังหวัด	2 ครั้ง/ปี	ม.ค.64	0				คลินิกพิเศษ
	- พัฒนางานสุขภาพจิตและจิตเวชส่งต่อรายที่มีปัญหาซับซ้อนให้เดิมมาตรฐาน	1 ครั้ง/ปี	ต.ค.63-ก.ย.64	0				คลินิกพิเศษ
	- มีระบบส่งต่อไปยังผู้ป่วยจิตเวช	23 คน	ต.ค.63-ก.ย.64	0				8 รพ.สต.
69	จัดระบบส่งเสริม นำกระวังสุขภาพจิต เจริญและการจัดการบริการผู้ป่วยจิตเวชวิถีแนวใหม่			0				
	- ดำเนินการการคัดกรองสุขภาพจิตเบื้องต้น ZQ, 9Q, 8Q และนำระวังการฆ่าตัวตาย	1 ครั้ง/ปี	มิ.ย.64	0				คลินิกพิเศษ
	- จัดกิจกรรมรณรงค์ในสัปดาห์ส่งเสริมสุขภาพจิตประจำปี	1 ครั้ง/ปี	พ.ย.63	4,000			4,000	คลินิกพิเศษ
	- ป้ายไว้มโนในสัปดาห์ส่งเสริมสุขภาพจิตประจำปี	1 ครั้ง/ปี	พ.ย.63	0				คลินิกพิเศษ

แผนปฏิบัติการพัฒนาสุขภาพ เครือข่ายบริการสุขภาพอำเภอป่าสัก จังหวัดจันทบุรี ปีงบประมาณ 2564

() 1.P P&P Excellence (/) 2.Service Excellence () 3.People Excellence () 4.Governance Excellence

ยุทธศาสตร์ 4 Excellence
 แผนงาน (15)
 โครงการ (42+1)
 กิจกรรมพื้นฐาน
 6 : การพัฒนาระบบบริการสุขภาพ (Service Plan)
 A23 โครงการพัฒนาระบบบริการสุขภาพ สาขาจักษุวิทยา
 () 1.บริหารจัดการ () 2. วิชาการ/พัฒนาศักยภาพบุคลากร () 3.1บริการส่งเสริมป้องกัน () 3.2บริการควบคุมป้องกันโรค () 3.3บริการคุ้มครองผู้บริโภค () 3.4บริการรักษาพยาบาล () 3.5บริการฟื้นฟูสภาพ
 วัตถุประสงค์/ผลสัมฤทธิ์รวมของโครงการ ()
 C39 เพิ่มคุณภาพบริการสุขภาพสาขาจักษุวิทยา ลดระยะเวลาการรอคอยของผู้ป่วยโรคตาต้อกระจก
 เกณฑ์ชี้วัดความสำเร็จของโครงการ ()
 K43 ร้อยละ 85 ของผู้ป่วยต้อกระจกที่มีต้อต (Blinding Cataract) ได้รับการผ่าตัดภายใน 30 วัน

ลำดับ	กิจกรรมหลักโครงการ (B)	เป้าหมาย / จำนวน	ระยะเวลาดำเนินการ (ระบุเดือน)	งบประมาณ				ผู้รับผิดชอบ
				รวม	เงินบำรุง	UC 64	อปท./กองทุน	
91	พัฒนาระบบบริการสุขภาพตามเป้าหมาย ที่มุ่งเน้นของสาขา และService delivery - โครงการพัฒนาระบบบริการสาขาโรคตา 1) พัฒนาศักยภาพ อสม. ในภารกิจกรอง ต้อกระจก 2) คัดกรองตาในผู้สูงอายุและส่งต่อเข้า บริการรักษา 3) คัดกรองผู้รับบริการ OPD/NCD ที่มี ปัญหาทางด้านสายตา 4) ผู้ป่วยที่แพทย์วินิจฉัยว่าเป็นต้อต้อ กระจก ส่งต่อ รพ.พระปกเกล้าเพื่อรักษา ต้อ/ผ่าตัด 5) ผู้ป่วยต้อต้อจากต้อกระจก (Blindina Cataract) ได้รับการผ่าตัดภายใน 30 วัน 6) คัดกรองสายตาในผู้ป่วยโรคเรื้อรังและ Refer พบจักษุแพทย์ 7) พัฒนาระบบการดูแลป้องกันเกิด ภาวะแทรกซ้อนทางตาในผู้ป่วยเบาหวาน 8) ให้บริการ refer ผู้ป่วยเบาหวานที่มี ปัญหาด้านสายตาพบจักษุแพทย์ รพศ.	172 ราย 5 ราย 255 ราย 65 ราย 35 ราย 50 ราย 100 คน	พ.ย.63-ธ.ค.63 ต.ค.63-ก.ย.64 ต.ค.63-ก.ย.64 ต.ค.63-ก.ย.64 ต.ค.63-ก.ย.64 ต.ค.63-ก.ย.64 ต.ค.63-ก.ย.64	0 0 0 0 0 0 0 0 0 0 0				OPD/NCD/PCU PCC PCC OPD/NCD OPD/NCD OPD/NCD/PCU NCD คลินิกพิเศษ คลินิกพิเศษ

ลำดับ	กิจกรรมหลักโครงการ (B)	เป้าหมาย / จำนวน	ระยะเวลาดำเนินการ (ระบุเดือน)	งบประมาณ				ผู้รับผิดชอบ	
				รวม	เงินบำรุง	UC 64	อปท./กองทุน		แหล่งอื่นๆ (ระบุ)
92	คัดกรอง ค้นหาและจัดบริการเชิงรุกในชุมชน เช่น ผ่านคัดกรองจากในรพช. ฯลฯ - พัฒนาศักยภาพ อสม. ในการคัดกรองตา ต้อกระจกในผู้สูงอายุ ถ้าพบผิดปกติ สามารถส่งมารับการรักษาที่รพ. ได้ - อสม. คัดกรองตา ต้อกระจกในผู้สูงอายุ - พัฒนาระบบการคัดกรองภาวะแทรกซ้อนทางตาในกลุ่มผู้ป่วยเบาหวาน 1) ตรวจคัดกรองสายตา (VA) ผู้ป่วยเบาหวานโดยพยาบาล 2) ตรวจคัดกรองสายตาด้วยเครื่อง Fundus camera ผู้ป่วยเบาหวาน 3) พัฒนาศักยภาพผู้ให้บริการตรวจคัดกรองเบาหวานเข้าออปประสาทตา 4) ประชุมวิชาการเกี่ยวกับโรคตา (Service Plan) 93 เฝ้าระวังและส่งเสริมการดูแลสุขภาพดวงตาทุกกลุ่มวัย 94 พัฒนาศักยภาพบุคลากรเฉพาะทาง และการดูแลต่อเนื่องในชุมชน 95 พัฒนาระบบข้อมูลและการใช้เทคโนโลยีสารสนเทศ	9 หมู่บ้าน/176 คน 9 หมู่บ้าน/1,956 คน	ต.ค.-63 ต.ค.63-มี.ค. 63	0 0 0 0 140,000 5,000 4,720 0 0 0 0 0 0	0 0 0 140,000 5,000 4,720 0 0 0 0 0	UC 64	0 0 0 0 0 0 0 0 0 0 0	0 0 0 0 0 0 0 0 0 0 0	0 PCC PCC คลินิกพิเศษ คลินิกพิเศษ คลินิกพิเศษ OPD
				149,720	149,720	0	0	0	0

แผนปฏิบัติการพัฒนาคุณภาพ เครือข่ายบริการสุขภาพอำเภอโป่งน้ำร้อน จังหวัดจันทบุรี ปีงบประมาณ 2564

ยุทธศาสตร์ 4 Excellence (/) 1.P P&P Excellence (/) 2.Service Excellence () 3.People Excellence () 4.Governance Excellence

แผนงาน (15)

โครงการ (42+1)

ภารกิจพื้นฐาน

วัตถุประสงค์/ผลสัมฤทธิ์รวมของโครงการ ()

1.บริการจัดการ () 2.วิชาการ/พัฒนากิจกรรมบุคลากร () 3.บริการส่งเสริมป้องกัน () 3.2.บริการควบคุมป้องกันโรค () 3.3.บริการคุ้มครองผู้บริโภค () 3.4.บริการรักษาพยาบาล () 3.5.บริการฟื้นฟูสภาพ

41. ผู้เสีย ผู้ติดตามเสด็จได้รักษาและสามารถหยุดเสด็จได้อย่างต่อเนื่องหลังการจำหน่าย

42. เด็กและเยาวชนมีความรอบรู้ด้านสุขภาพในการตัดสินใจและหลีกเลี่ยงการใช้สารเสพติด

55 ของผู้ป่วยยาเสพติดที่เข้าสู่กระบวนการบำบัดรักษา ได้รับการดูแลอย่างมีคุณภาพอย่างต่อเนื่องจนถึงการติดตาม (Retention Rate)

เกณฑ์ชี้วัดความก้าวหน้าของโครงการ ()

ลำดับ	กิจกรรมหลักโครงการ (B)	เป้าหมาย / จำนวน	ระยะเวลาดำเนินการ (ระบุเดือน)	งบประมาณ			ผู้รับผิดชอบ
				รวม	เงินบำรุง	อปท./กองทุน	
100	ส่งเสริม ป้องกันและลดปัญหาเสด็จตามโครงการ To Be Number One ครอบคลุมประเภทอำเภอ, สถานศึกษา, สถานประกอบการ, ชุมชน) - สนับสนุนการดำเนินงานโครงการ To Be Number One ในโรงเรียนและชุมชน - กิจกรรมให้ความรู้ร่วมกับชมรม To be Number One เทศบาลโป่งน้ำร้อน - กิจกรรมเสริมสร้างความรู้และประชาสัมพันธ์ To be Number One ในวงแอดส์โลก - กิจกรรมป้องกันกับลูกหลานใหม่ในโรงเรียน - สถานศึกษา - โครงการพัฒนาชมรม To Be Number One	โรงเรียนมัธยม 1 แห่ง หมู่บ้าน 9 หมู่ โรงเรียนมัธยม 1 แห่ง โรงเรียนมัธยม กลุ่มเสี่ยง ม.3 และม.6 22 แห่ง 200 คน	เม.ย.-ส.ค.64 เม.ย.-ส.ค.64 เม.ย.-ส.ค.64 เม.ย.-ส.ค.64 ค.ค.63-ก.ย.64 ค.ค.63-ก.ย.64	0 0 0 0 40,000 0 0	0 0 0 0 40,000 0 0		PCC PCC PCC PCC 8 รพ.สต. สสอ.โป่งน้ำร้อน
101	จัดบริการ/สนับสนุนการบำบัดรักษาผู้ป่วย/ผู้เสด็จ รูปแบบ New Normal ผู้ติดเชื้อ/ยาสูบ - บริการและสนับสนุนการบำบัดรักษาผู้ป่วย/ผู้เสด็จ - เจ้าหน้าที่ร่วมเป็นวิทยากรการบำบัดรักษาผู้ป่วย/ผู้เสด็จ	สุรา 40 คน, บุหรี่ 60 คน, สมุนไพร 10 คน, คู่มือ 100 คน 10 คน	ค.ค.63-ก.ย.64	0	0		คลินิกพิเศษ 8 รพ.สต.

ลำดับ	กิจกรรมหลักโครงการ (B)	เป้าหมาย / จำนวน	ระยะเวลาดำเนินการ (ระบุเดือน)	งบประมาณ				ผู้รับผิดชอบ
				รวม	เงินบำรุง	UC 64	อปท./กองทุน	
	- จัดให้บริการให้คำปรึกษา	2 ช่องทาง	ต.ค.63-ก.ย.64	0				8 รพ.สต.
102	พัฒนาศูนย์กายภาพบำบัดทางและการดูแลผู้ป่วยยาเสพติดในชุมชน (CBTX)	บุคลากร 50 คน	ม.ค.-ก.พ.64	5,000	5,000			คลินิกพิเศษ
	- จัดประชุมวิชาการเรื่องการให้บริการปรึกษาเลิกเหล้า-บุหรี่	1 คน	ก.พ.-พ.ค.64	0				คลินิกพิเศษ
	- ส่งพยาบาลอบรมเฉพาะทางการพยาบาลผู้ใช้ยาและสารเสพติด	8 คน	ต.ค.63-ก.ย.64	0				8 รพ.สต.
	- ส่งเจ้าหน้าที่ให้บริการอบรมหลักสูตรการเป็นวิทยากรในค่ายปรับเปลี่ยนพฤติกรรม			0				
103	พัฒนาคุณภาพและรูปแบบบริการบำบัดรักษาผู้ป่วยยาเสพติดกลุ่มเสี่ยงก่อความรุนแรง	รพช. 1 แห่ง, รพ.สต. 8 แห่ง	ต.ค.63-ก.ย.64	5,000	5,000			คลินิกพิเศษ
	- ดำเนินงานตามมาตรฐาน HA งานยาเสพติด			0				
104	เสริมสร้างความรอบรู้ด้านสุขภาพและความเข้มแข็งทางอารมณ์ให้เด็กและเยาวชนสามารถตัดสินใจ และป้องกันปัจจัยเสี่ยงด้านสุขภาพได้	8 แห่ง	ต.ค.63-ก.ย.64	0				คลินิกพิเศษ
	- เป็นวิทยากรบรรยายโทษภัยยาเสพติดในโรงเรียนมัธยมและขยายโอกาส			0				
105	การป้องกันควบคุมการบริโภคแอลกอฮอล์และยาสูบตาม พรบ.แอลกอฮอล์ปี 2551 และพรบ.ยาสูบปี 2560			0				
	- จัดให้เจ้าหน้าที่ได้รับความรู้	8 คน	ต.ค.63-ก.ย.64	0				8 รพ.สต.
				50,000	50,000	0	0	0

แผนปฏิบัติการพัฒนาสุขภาพ เครือข่ายบริการสุขภาพอำเภอโป่งน้ำร้อน จังหวัดจันทบุรี ปีงบประมาณ 2564

ยุทธศาสตร์ 4 Excellence () 1.P P&P Excellence (/) 2.Service Excellence () 3.People Excellence () 4.Governance Excellence

แผนงาน (15)

6 : การพัฒนาระบบบริการสุขภาพ (Service Plan)

โครงการ (42+1) AZ6 โครงการพัฒนาระบบบริการดูแลระยะกลาง (Intermediate Care)

ภารกิจพื้นฐาน () 1.บริการจัดการ () 2. วิชาการ/พัฒนาคุณภาพบุคลากร () 3.บริการส่งเสริมป้องกัน () 3.2.บริการควบคุมป้องกันโรค () 3.3.บริการคุ้มครองผู้บริโภค () 3.4.บริการรักษาพยาบาล () 3.5.บริการฟื้นฟูสภาพ

วัตถุประสงค์/ผลสัมฤทธิ์รวมของโครงการ () C43 พัฒนาระบบบริการดูแลระยะเปลี่ยนผ่านระหว่างหลังภาวะวิกฤตและการดูแลที่บ้านหรือชุมชนให้มีความเชื่อมโยงและต่อเนื่อง

เกณฑ์ชี้วัดความสำเร็จของโครงการ () K46 ร้อยละ 100 ของโรงพยาบาลระดับ M และ F ในจังหวัดที่ได้รับการปรับสภาพระยะกลางแบบผู้ป่วยใน (intermediate bed/ward)

ลำดับ	กิจกรรมหลักโครงการ (B)	เป้าหมาย / จำนวน	ระยะเวลาดำเนินการ (ระบุเดือน)	งบประมาณ				ผู้รับผิดชอบ
				รวม	เงินบำรุง	UC 64	อปท./กองทุน	
106	พัฒนาระบบบริการสุขภาพตาม SERVICE PLAN และเกณฑ์การประเมิน - ให้บริการฟื้นฟูผู้ป่วยกลุ่ม IMC ในชุมชน - การดูแลผู้ป่วยกลุ่ม IMC ที่มีภาวะผิดปกติและต้องได้รับการดูแลต่อเนื่องที่บ้าน	4 วัน/สัปดาห์, 3 case/วัน 110 คน	ต.ค.63-ก.ย.64	0	0			เวชกรรมฟื้นฟู W2
107	ขับเคลื่อน IMC Ward, IMC Bed ในรพ. - พัฒนาศักยภาพบุคลากร 1) ส่งบุคลากรเข้าร่วมประชุมการดูแลผู้ป่วยกลุ่ม IMC ร่วมกับเครือข่าย รพ. พระปกเกล้า 2) ส่งพยาบาลร่วมประชุมวิชาการเรื่องการดูแลผู้ป่วยเพื่อการปรับสภาพพื้นที่สุขภาพระยะกลางกับ รพ.พระปกเกล้าจันทบุรี 3) จัด IMC Meeting ใน case ที่มีความซับซ้อนในการดูแล	1 คน	มี.ย.64	0	0			W2
		1 คน	ส.ค.64	0	0			W1
		ทุกราย	ต.ค.63-ก.ย.64	0	0			W1
108	ขับเคลื่อนศูนย์ IMC ในชุมชน เช่น ศูนย์ดูแลผู้ป่วย, ศูนย์กายอุปกรณ์ ฯลฯ			0	0			
109	พัฒนาศักยภาพบุคลากร เรื่องการดูแลและฟื้นฟูสุขภาพผู้ป่วยขั้นพื้นฐาน - โครงการส่งบุคลากรอบรมหลักสูตรการพยาบาลเฉพาะทางสาขาการพยาบาลผู้ป่วยโรคหลอดเลือดสมอง	1 คน	1 ก.พ.-28 พ.ค.64	60,000	0	60,000		W2

แผนปฏิบัติการพัฒนาคุณภาพ เครือข่ายบริการสุขภาพอำเภอปงน้ำร้อน จังหวัดจันทบุรี ปีงบประมาณ 2564

- ยุทธศาสตร์ 4 Excellence () 1.P P&P Excellence () 2.Service Excellence () 3.People Excellence () 4.Governance Excellence
 แผนงาน (15) 8 : การพัฒนาตามโครงการพระราชดำริ โครงการเฉลิมพระเกียรติ และพื้นที่เฉพาะ
 โครงการ (42+1) A30 โครงการพระราชดำริ โครงการเฉลิมพระเกียรติ และโครงการพื้นที่เฉพาะ
 การกึ่งพื้นฐาน () บริหารจัดการ () 2.วิชาการ/พัฒนาศักยภาพบุคลากร () 3.บริการส่งเสริมป้องกัน () 3.2.บริการควบคุมป้องกันโรค () 3.3.บริการคุ้มครองผู้บริโภค () 3.4.บริการสุขภาพ
 วัตถุประสงค์/ผลสัมฤทธิ์รวมของโครงการ () C47 โครงการพระราชดำริ /โครงการเฉลิมพระเกียรติ/โครงการที่ได้ดำเนินการได้ตามกระบวนการและวัตถุประสงค์
 C48 ประชาชน/นักท่องเที่ยวในพื้นที่พิเศษสามารถเข้าถึงบริการสุขภาพได้อย่างรวดเร็วและมีประสิทธิภาพ
 K53 ร้อยละของหน่วยบริการกลุ่มเป้าหมายมีมาตรฐานการบริการสุขภาพนักท่องเที่ยวในพื้นที่เกาะตามที่กำหนด
 - ร้อยละ 50 รพศ./รพท./รพช.
 - ร้อยละ 50 รพ.สต.

เกณฑ์ชี้วัดความสำเร็จของโครงการ ()

ลำดับ	กิจกรรมหลักโครงการ (B)	เป้าหมาย / จำนวน	ระยะเวลาดำเนินการ (ระบุเดือน)	งบประมาณ				ผู้รับผิดชอบ
				รวม	เงินบำรุง	อปท./กองทุน	แหล่งอื่นๆ (ระบุ)	
116	ส่งเสริมสนับสนุนการจัดกิจกรรมจิตอาสา/โครงการพระราชดำริ/โครงการเฉลิมพระเกียรติของหน่วยงานตามกระบวนการและเกณฑ์ที่กำหนด - ร่วมกับอปท.ในการจัดโครงการพระราชดำริ - สัปดาห์จิตอาสา - กิจกรรมจิตอาสา - เข้าร่วมกิจกรรมเฉลิมพระเกียรติ - มีแผนส่งเครื่องมือสอนเทียบ	ร้อยละ 80 4 ครั้ง 6 ครั้ง 8 ครั้ง/ปี	ต.ค.63 - ก.ย.64 ต.ค.63-ก.ย.64 ต.ค.63-ก.ย.64 ต.ค.63-ก.ย.64 ต.ค.63-ก.ย.64	0 0 8,000 6,000 0	0 0 8,000 6,000 0			PCC กลุ่มงานบริหารทั่วไป กลุ่มงานบริหารทั่วไป กลุ่มงานบริหารทั่วไป 8 รพ.สต.
117	พัฒนากลไกการบริหารจัดการส่งเสริมและเสริมสร้างความเข้มแข็งและมีส่วนร่วมของภาคีเครือข่าย - สนับสนุนให้เจ้าหน้าที่และสม.สมศร เป็นจิตอาสา	120 คน	ต.ค.63-ก.ย.64	0	0			8 รพ.สต.
118	ยกระดับ/พัฒนาระบบบริการสุขภาพเพื่อเสริมสร้างศักยภาพในการให้บริการในพื้นที่เฉพาะ/พิเศษ (ชายแดน,เกาะฯ) - โครงการปรับปรุงป้าย 3 ภาษา และป้ายสัญลักษณ์จุดบริการ/ปฏิบัติงาน		ม.ค.64-มิ.ค.64	20,000	20,000			กลุ่มงานประกันฯ

ลำดับ	กิจกรรมหลักโครงการ (B)	เป้าหมาย / จำนวน	ระยะเวลาดำเนินการ (ระบุเดือน)	งบประมาณ				ผู้รับผิดชอบ
				รวม	เงินบำรุง	UC 64	อปท./กองทุน	
	- โครงการจัดตั้งดำเนินการ OSS ตรวจคัดกรองโรค/ขึ้นทะเบียนแรงงานต่างด้าว	1 ศูนย์/5,000 คน	ม.ค.64-มี.ค.64	300,000	300,000			กลุ่มงานประกันฯ
	- โครงการตรวจสุขภาพแรงงานต่างด้าวเพื่อขึ้นทะเบียนการทำงานตามมาตรา 64 ในโรงพยาบาล	8,000 คน	ม.ค.63-ก.ย.63	0				กลุ่มงานประกันฯ
	- โครงการติดตามแรงงานต่างด้าวกลุ่มเสี่ยงด้วยโรคติดต่อ ที่ได้จากตรวจสุขภาพ มารับการรักษา/ควบคุม/ป้องกันโรค	แรงงานต่างด้าวกลุ่มเสี่ยงทุก คน	ต.ค.63-ก.ย.64	0				กลุ่มงานประกันฯ
	- โครงการพัฒนาความร่วมมือระหว่างประเทศ (ไทย-กัมพูชา) ในพื้นที่ติดชายแดน เรื่องระบบส่งต่อ-ส่งกลับข้ามพรมแดน	2 ครั้ง	ต.ค.-ธ.ค.63	0				กลุ่มงานประกันฯ
	- โครงการประชุมคณะกรรมการศูนย์ประสานงานเครือข่ายประชาคมอาเซียน ด้านสาธารณสุข อำเภอโป่งน้ำร้อน	2 ครั้ง	ธ.ค.63 ,ก.ค.64	0				กลุ่มงานประกันฯ
				0				
				334,000	334,000	0	0	0

แผนปฏิบัติการพัฒนาสุขภาพ เครือข่ายบริการสุขภาพอำเภอโป่งน้ำร้อน จังหวัดจันทบุรี ปีงบประมาณ 2564

- ยุทธศาสตร์ 4 Excellence () 1.P P&P Excellence () 2.Service Excellence () 3.People Excellence () 4.Governance Excellence
 แผนงาน (15)
 9 : อุตสาหกรรมการแพทย์ครบวงจร การท่องเที่ยวเชิงสุขภาพ ความงาม และแพทย์แผนไทย
 A31 โครงการพัฒนาการท่องเที่ยวเชิงสุขภาพและการแพทย์
 () 1.บริหารจัดการ () 2.วิชาการพัฒนาศักยภาพบุคลากร () 3.บริการส่งเสริมป้องกัน () 3.2บริการควบคุมป้องกันโรค () 3.3บริการคุ้มครองผู้บริโภค () 3.4บริการพยาบาล () 3.5บริการฟื้นฟูสภาพ
 วัตถุประสงค์/ผลสัมฤทธิ์ร่วมของโครงการ ()
 C49 การพัฒนาสมุนไพรให้เข้าสู่ระบบสุขภาพและระบบเศรษฐกิจแบบครบวงจร ตั้งแต่ต้นทาง กลางทาง และปลายทาง ตามแนวทางพระราชบัญญัติ
 K54 อัตราการเพิ่มขึ้นร้อยละ 5 ของจำนวนสถานประกอบการด้านการท่องเที่ยวเชิงสุขภาพที่ได้รับมาตรฐานการท่องเที่ยว
 K55 ร้อยละ 60 ของจำนวนเมืองสมุนไพรที่ได้รับการพัฒนาด้านการเกษตร วัตถุประสงค์สมุนไพร การท่องเที่ยวเชิงสุขภาพ ความ
 งามและการแพทย์แผนไทย ผ่านเกณฑ์การประเมิน

K56 สถานที่กักกันตัวตามที่รัฐกำหนด (AHO/WO) ได้มาตรฐานตามเกณฑ์การรับชาวต่างชาติเพิ่มขึ้น ร้อยละ 5

ลำดับ	กิจกรรมหลักโครงการ (B)	เป้าหมาย / จำนวน	ระยะเวลาดำเนินการ (ระบุเดือน)	งบประมาณ			ผู้รับผิดชอบ
				รวม	เงินบำรุง	อปท./กองทุน	
119	สร้างความเข้มแข็งของการบริหารและนโยบายของรัฐต่อการขับเคลื่อนพื้นที่ฐานรากอย่างยั่งยืน			0			
120	พัฒนาวัตถุดิบสมุนไพรยกระดับมูลค่าผลิตภัณฑ์ให้กับเกษตรกร			0			
121	ขยายช่องทางการใช้ประโยชน์ เพิ่มมูลค่าและการตลาด			0			
122	ส่งเสริมการใช้สมุนไพรในระบบบริการ - เพิ่มกรอบรายการสมุนไพรใน รพ.สต. ในเครือข่ายให้ได้ตามตัวชี้วัด 16 รายการ	8 รพ.สต.	มี.ค.-มี.ย.64	0			แพทย์แผนไทย
	- ส่งเสริมการใช้สมุนไพรวางจืดสดสารเคมีในเกษตรกรรมที่มีความเสี่ยงในการใช้สารเคมี	ปชช.ที่มีความเสี่ยง 300 คน	ส.ค.-ก.ย.64	20,000	20,000		แพทย์แผนไทย
123	สร้างความร่วมมือกับอปท./ชุมชนเพื่อส่งเสริมการจัดบริการทางการแพทย์แผนไทยใบจุด/สถานที่ท่องเที่ยว			0			
				0			
				20,000	20,000	0	0

แผนปฏิบัติการพัฒนาสุขภาพ เครือข่ายบริการสุขภาพอำเภอโป่งน้ำร้อน จังหวัดจันทบุรี ปีงบประมาณ 2564

ยุทธศาสตร์ 4 Excellence () 1.P P&P Excellence () 2.Service Excellence () 3.People Excellence () 4.Governance Excellence
แผนงาน (15)

โครงการ (42+1)
A34 โครงการ Happy MOPH กระทรวงสาธารณสุข กระทรวงแห่งความสุข

ภารกิจพื้นฐาน () 1.บริหารจัดการ () 2. วิชาการ/พัฒนาศักยภาพบุคลากร () 3.1บริการส่งเสริมป้องกัน () 3.2บริการคุ้มครองผู้บริโภค () 3.3บริการคุ้มครองผู้บริโภค () 3.4บริการรักษาพยาบาล () 3.5บริการฟื้นฟูสภาพ
วัตถุประสงค์/ผลลัพธ์/ผลสัมฤทธิ์รวมของโครงการ () C53 บุคลากรมีความสุข และมีความพึงพอใจต่อองค์กร () 3.1บริการส่งเสริมป้องกัน () 3.2บริการคุ้มครองผู้บริโภค () 3.3บริการคุ้มครองผู้บริโภค () 3.4บริการรักษาพยาบาล () 3.5บริการฟื้นฟูสภาพ
เกณฑ์ชี้วัดความสำเร็จของโครงการ () K60 จำนวนองค์กรแห่งความสุขที่มีคุณภาพและเป็นต้นแบบ

ลำดับ	กิจกรรมหลักโครงการ (B)	เป้าหมาย / จำนวน	ระยะเวลาดำเนินการ (ระบุเดือน)	งบประมาณ				ผู้รับผิดชอบ
				รวม	เงินบำรุง	UC 64	อปท./กองทุน	
130	พัฒนาคุณภาพชีวิตในการทำงานระบบ ค่าตอบแทน สิทธิประโยชน์ แรงจูงใจใน การทำงานและความก้าวหน้าอาชีพ - โครงการ ส่งเสริมให้บุคลากรมีความสุข ในการทำงานและมีสุขภาพที่ดี - สนับสนุนค่าตอบแทนตรงตามวิชาชีพ - ประเมินความพึงพอใจและดัชนีความสุข ในการทำงาน (Happinometer)	180 คน	ธ.ค.-63	124,200	124,200			กลุ่มงานบริหารทั่วไป สสอ.โป่งน้ำร้อน สสอ.โป่งน้ำร้อน
131	ส่งเสริมค่านิยม และวัฒนธรรมในองค์กร - โครงการบุคคลต้นแบบตามอัตลักษณ์ โรงพยาบาลโป่งน้ำร้อน - โครงการส่งเสริมบริการที่เป็นเลิศ - ส่งเสริมการทำงานเป็นทีม - ปฏิบัติตามวัฒนธรรมขององค์กร	3 คน 180 คน	ธ.ค.-63	10,000	10,000			กลุ่มงานบริหารทั่วไป กลุ่มงานบริหารทั่วไป สสอ.โป่งน้ำร้อน สสอ.โป่งน้ำร้อน
				164,200	164,200	0	0	0

แผนปฏิบัติการพัฒนาสุขภาพ เครือข่ายบริการสุขภาพอำเภอปงน้ำร้อน จังหวัดจันทบุรี ปีงบประมาณ 2564

ยุทธศาสตร์ 4 Excellence () 1.P P&P Excellence () 2.Service Excellence () 3.People Excellence (/) 4.Governance Excellence
 แผนงาน (15)
 โครงการ (42+1)
 11 : การพัฒนาระบบธรรมาภิบาลและองค์กรคุณภาพ () 3.บริการส่งเสริมป้องกัน () 3.2.บริการควบคุมป้องกันโรค () 3.3.บริการคุ้มครองผู้บริโภค () 3.4.บริการรักษาพยาบาล () 3.5.บริการฟื้นฟูสุขภาพ
 A35 โครงการประเมินคุณธรรม ความโปร่งใสและประสิทธิภาพความเสี่ยง () 1.บริหารจัดการ () 2.รักษาและพัฒนาศักยภาพบุคลากร () 3.บริการส่งเสริมป้องกัน () 3.2.บริการควบคุมป้องกันโรค () 3.3.บริการคุ้มครองผู้บริโภค () 3.4.บริการรักษาพยาบาล () 3.5.บริการฟื้นฟูสุขภาพ
 วัตถุประสงค์/ผลสัมฤทธิ์รวมของโครงการ ()
 C54 หน่วยงานสาธารณสุขปรับปรุงและพัฒนาในเรื่องคุณธรรมและความโปร่งใสในการดำเนินงาน
 C55 การจัดซื้อยาและเวชภัณฑ์ไม่ใช่มามีการค้าเป็นการด้วยความโปร่งใสและมีประสิทธิภาพ
 C56 มีระบบควบคุมภายในที่ได้มาตรฐานตามสำนักงานการตรวจเงินแผ่นดินกำหนด
 K61 1) ร้อยละ 92 หน่วยงานในสังกัดกระทรวงสาธารณสุขผ่านเกณฑ์การประเมิน ITA
 K62 2) ร้อยละ 92 ของหน่วยงานในสังกัดกระทรวงสาธารณสุขผ่านเกณฑ์การประเมิน ITA
 K63 ร้อยละ 75 ของส่วนราชการและหน่วยงานสังกัดกระทรวงสาธารณสุขผ่านเกณฑ์การประเมินการตรวจสอบภายใน และการบริหารความเสี่ยง

ลำดับ	กิจกรรมหลักโครงการ (B)	เป้าหมาย / จำนวน	ระยะเวลาดำเนินการ (ระบุเดือน)	งบประมาณ				ผู้รับผิดชอบ
				รวม	เงินบำรุง	UC 64	อปท./กองทุน	
132	การประเมินตนเอง และปรับปรุง พัฒนา กระบวนการปฏิบัติตามเกณฑ์			0				
133	พัฒนาระบบบริหารจัดการด้านยาและเวชภัณฑ์ที่มีข้อยา - ประชุมคณะกรรมการเภสัชกรรมและการบำบัด - ประชุมเพื่อพัฒนาระบบงานเภสัชกรรมปฐมภูมิ - ประชุมวิชาการประจำปี (ระบบยา) - มีการจัดซื้อร่วมของยาและเวชภัณฑ์ที่มีข้อยา ตามระเบียบกระทรวงสาธารณสุขว่าด้วยการบริหารจัดการด้านยาและเวชภัณฑ์ที่มีข้อยา พ.ศ.2557	15 คน/4 ครั้ง 16 คน/2ครั้ง 60 คน/1ครั้ง ยาทุกรายการที่มีการจัดซื้อรวม	ต.ค.63-ก.ย.64 ต.ค.63-ก.ย.64 พ.ค.-64 ก.ย.63-ต.ค.64	2,100	2,100			กลุ่มงานเภสัชกรรม
				3,200	3,200			กลุ่มงานเภสัชกรรม
				6,000	6,000			กลุ่มงานเภสัชกรรม
				0				กลุ่มงานเภสัชกรรม
134	จัดวางระบบการควบคุมภายใน พัฒนา และประเมินผลการควบคุมภายในตามเกณฑ์กระทรวงการคลัง			0				
				0				
	- เข้าร่วมอบรมการจัดวางระบบการควบคุมภายใน พัฒนาและประเมินผลการควบคุมภายในตามเกณฑ์กระทรวงการคลัง	1 คน	ม.ค.-มี.ค.64	5,000	5,000			กลุ่มงานบริหารทั่วไป

แผนปฏิบัติการพัฒนาสุขภาพ เครือข่ายบริการสุขภาพอำเภอโป่งน้ำร้อน จังหวัดจันทบุรี ปีงบประมาณ 2564

- ยุทธศาสตร์ 4 Excellence () 1.P P&P Excellence () 2.Service Excellence () 3.People Excellence (/) 4.Governance Excellence
 แผนงาน (15)
 โครงการ (42+1)
 11 : การพัฒนาระบบธรรมาภิบาลและองค์กรคุณภาพ () 2.วิชาการพัฒนาคุณภาพบุคลากร () 3.บริการชุมชนท้องถิ่น () 3.2.บริการชุมชนท้องถิ่น () 3.3.บริการผู้สูงอายุ () 3.4.บริการรักษา () 3.5.บริการฟื้นฟูสภาพ
 A36 โครงการพัฒนาองค์กรคุณภาพ () 1.บริหารจัดการ () 2.วิชาการพัฒนาคุณภาพบุคลากร () 3.บริการชุมชนท้องถิ่น () 3.2.บริการชุมชนท้องถิ่น () 3.3.บริการผู้สูงอายุ () 3.4.บริการรักษา () 3.5.บริการฟื้นฟูสภาพ
 วัตถุประสงค์/ผลสัมฤทธิ์รวมของโครงการ ()

1) วัตถุประสงค์ของโครงการในสังกัดสำนักงานปลัดกระทรวงสาธารณสุขที่ดำเนินการพัฒนาคุณภาพการบริหารจัดการภาครัฐผ่านเกณฑ์ที่กำหนด (กองใน สังกัด
 ตัวชี้วัดย่อย :
 K64 1) ร้อยละของความสำเร็จของส่วนราชการในสังกัด สป.สธ. ที่ดำเนินการพัฒนาคุณภาพการบริหารจัดการภาครัฐผ่านเกณฑ์ที่กำหนด

2) วัตถุประสงค์ของโครงการในสังกัดสำนักงานปลัดกระทรวงสาธารณสุขที่ดำเนินการพัฒนาคุณภาพการบริหารจัดการภาครัฐผ่านเกณฑ์ที่กำหนด (กองใน สังกัด
 ตัวชี้วัดย่อย :
 K64 1) ร้อยละของความสำเร็จของส่วนราชการในสังกัดสำนักงานปลัดกระทรวงสาธารณสุขที่ดำเนินการพัฒนาคุณภาพการบริหารจัดการภาครัฐผ่านเกณฑ์ที่กำหนด (กองใน สังกัด
 สำนักงานปลัดกระทรวงสาธารณสุข ส่วนกลาง)
 64.2 ร้อยละ 95 ความสำเร็จของส่วนราชการในสังกัดสำนักงานปลัดกระทรวงสาธารณสุขที่ดำเนินการพัฒนาคุณภาพการบริหารจัดการภาครัฐผ่านเกณฑ์ที่กำหนด (สสจ.)
 64.3 ร้อยละ 95 ความสำเร็จของส่วนราชการในสังกัดสำนักงานปลัดกระทรวงสาธารณสุขที่ดำเนินการพัฒนาคุณภาพการบริหารจัดการภาครัฐผ่านเกณฑ์ที่กำหนด (ระดับอำเภอ)

K65 ร้อยละของโรงพยาบาลสังกัดกระทรวงสาธารณสุขมีคุณภาพมาตรฐานผ่านการรับรอง HA ชั้น 3
 ตัวชี้วัดย่อย :
 65.1 ร้อยละ 98 จำนวนโรงพยาบาลศูนย์ โรงพยาบาลทั่วไปในสังกัดสำนักงานปลัดกระทรวงสาธารณสุข มีคุณภาพมาตรฐาน ผ่านการรับรอง HA ชั้น 3
 65.2 ร้อยละ 98 ของโรงพยาบาลสังกัดกรมการแพทย์ กรมควบคุมโรคและกรมสุขภาพจิตมีคุณภาพมาตรฐานผ่านการรับรอง HA ชั้น 3
 65.3 ร้อยละ 80 ของโรงพยาบาลชุมชนในสังกัดสำนักงานปลัดกระทรวงสาธารณสุข มีคุณภาพมาตรฐานผ่านการรับรอง HA ชั้น 3
 K66 ร้อยละ 75 ของ รพ.สต.ที่ผ่านเกณฑ์การพัฒนาคุณภาพ รพ.สต. ดีดดาว ระดับ 5 ดาว

ลำดับ	กิจกรรมหลักโครงการ (B)	เป้าหมาย / จำนวน	ระยะเวลาดำเนินการ (ระบุเดือน)	งบประมาณ			ผู้รับผิดชอบ
				รวม	เงินบำรุง	อปท./กองทุน	
135	พัฒนานโยบายและยุทธศาสตร์สุขภาพ - โครงการจัดประชุมเชิงปฏิบัติการ การจัดทำแผนยุทธศาสตร์ 5 ปี โรงพยาบาลโป่งน้ำร้อน	30 คน	ก.ค.- ก.ย.64	0	0	UC 64	ผู้รับผิดชอบ
136	พัฒนาระบบควบคุมกำกับติดตามประเมินผลนโยบายและยุทธศาสตร์สุขภาพ	4 ครั้ง	จ.ค.63,มี.ค.,มิ.ย.และก.ย.64	0	0		กลุ่มงานประกันฯ

ลำดับ	กิจกรรมหลักโครงการ (B)	เป้าหมาย / จำนวน	ระยะเวลาดำเนินการ (ระบุเดือน)	งบประมาณ				ผู้รับผิดชอบ	
				รวม	เงินบำรุง	UC 64	อปท./กองทุน		แหล่งอื่นๆ (ระบุ)
137	พัฒนาคุณภาพบริหารจัดการของหน่วยงานตามกระบวนการและเกณฑ์ที่กำหนด				0				
	- โครงการอบรมเรื่องการพัฒนาคุณภาพองค์กร เพื่อการพัฒนาและบุคลากรในเครือข่ายบริการสุขภาพ ของเครือข่ายบริการสุขภาพ อำเภอโป่งน้ำร้อน จังหวัดจันทบุรี ปีงบประมาณ 2564	240 คน	พ.ย.-63	1,344,000	1,344,000				กลุ่มงานประกันฯ
	- โครงการพัฒนางานของกลุ่มงานประกันฯ	1 กลุ่มงาน	ต.ค.63-ก.ย.64	167,940	167,940				กลุ่มงานประกันฯ
	- โครงการพัฒนางานบริการด้านการรักษาพยาบาลของกลุ่มงานเภสัชกรรม	1 กลุ่มงาน	ต.ค.63-ก.ย.64	24,250	24,250				กลุ่มงานเภสัชกรรม
	- โครงการพัฒนางานบริการด้านการรักษาพยาบาลของกลุ่มงานทันตกรรม	1 กลุ่มงาน	ต.ค.63-ก.ย.64	481,790	481,790				กลุ่มงานทันตกรรม
	- โครงการพัฒนางานบริการด้านการรักษาพยาบาลของกลุ่มงานบริการด้านปฐมภูมิและองค์รวม	1 กลุ่มงาน	ต.ค.63-ก.ย.64	341,750	341,750				PCC
	- โครงการพัฒนางานบริการด้านการรักษาพยาบาลของกลุ่มงานแพทย์แผนไทย	1 กลุ่มงาน	ต.ค.63-ก.ย.64	251,200	251,200				แพทย์แผนไทยฯ
	- โครงการพัฒนางานบริการด้านการรักษาพยาบาลของกลุ่มงานเวชกรรมฟื้นฟู	1 กลุ่มงาน	ต.ค.63-ก.ย.64	246,500	246,500				เวชกรรมฟื้นฟู
	- โครงการพัฒนางานบริการด้านการรักษาพยาบาลของกลุ่มงานเทคนิคการแพทย์	1 กลุ่มงาน	ต.ค.63-ก.ย.64	683,700	683,700				กลุ่มงานเทคนิคการแพทย์
	- โครงการพัฒนางานของกลุ่มงานบริหารทั่วไป	1 กลุ่มงาน	ต.ค.63-ก.ย.64	35,000	35,000				กลุ่มงานบริหารทั่วไป
	- โครงการพัฒนางานบริการด้านการรักษาพยาบาลของกลุ่มงานการพยาบาล	1 กลุ่มงาน	ต.ค.63-ก.ย.64	1,193,470	1,193,470				NSO
	- โครงการพัฒนาคุณภาพสถานบริการ (HA)	1 งาน	ต.ค.63-ก.ย.64	480,000	480,000				HA

ลำดับ	กิจกรรมหลักโครงการ (B)	เป้าหมาย / จำนวน	ระยะเวลาดำเนินการ (ระบุเดือน)	งบประมาณ				ผู้รับผิดชอบ	
				รวม	เงินบำรุง	UC 64	อปท./กองทุน		แหล่งอื่นๆ (ระบุ)
	- โครงการพัฒนาระบบงานป้องกันและควบคุมการติดเชื้อในโรงพยาบาล และงานหน่วยจ่ายกลาง	1 งาน	ต.ค.63-ก.ย.64	95,000	95,000				IC
	- โครงการพัฒนาระบบบริการด้านการรักษาพยาบาลของงานห้องคลอด	1 งาน	ต.ค.63-ก.ย.64	28,800	28,800				LR
	- โครงการพัฒนาระบบบริการด้านการรักษาพยาบาลของงานผู้ป่วยนอก	1 งาน	ต.ค.63-ก.ย.64	1,800	1,800				OPD
	- โครงการพัฒนาระบบบริการด้านการรักษาพยาบาลของงานคลินิกพิเศษ	1 งาน	ต.ค.63-ก.ย.64	23,000	23,000				คลินิกพิเศษ
	- โครงการพัฒนาระบบบริการด้านการรักษาพยาบาลของงานผู้ป่วยในหญิง	1 งาน	ต.ค.63-ก.ย.64	2,700	2,700				W1
	- โครงการพัฒนาระบบบริการด้านการรักษาพยาบาลของทีมงานเภสัชศาสตร์	1 กลุ่มงาน	ต.ค.63-ก.ย.64	150,240	150,240				กลุ่มงานเภสัชศาสตร์
	- โครงการประชุมการจัดทำ PIMQA ของหน่วยงาน	4 ครั้ง / 9 คน	พ.ย.63-ก.ย.64	5,400	5,400				สสอ.โป่งน้ำร้อน
				0					
				5,556,540	5,556,540	0	0	0	0

แผนปฏิบัติการพัฒนาสุขภาพ เครือข่ายบริการสุขภาพอำเภอโป่งน้ำร้อน จังหวัดจันทบุรี งบประมาณ 2564

ยุทธศาสตร์ 4 Excellence () 1.P&P Excellence () 2.Service Excellence () 3.People Excellence (/) 4.Governance Excellence
แผนงาน (15)

12 : การพัฒนาระบบข้อมูลสารสนเทศด้านสุขภาพ

A37 โครงการพัฒนาระบบข้อมูลข่าวสารเทคโนโลยีสุขภาพแห่งชาติ (NHIS)

(/) 1.บริหารจัดการ

() 2. วิชาการ/พัฒนาศักยภาพบุคลากร

() 3.บริการส่งเสริมป้องกัน () 3.2บริการควบคุมป้องกันโรค () 3.3บริการคุ้มครองผู้บริโภค () 3.4บริการรักษาพยาบาล () 3.5บริการฟื้นฟูสภาพ

วัตถุประสงค์/ผลสัมฤทธิ์รวมของโครงการ ()

C60 ข้อมูลมีคุณภาพ และมีการนำข้อมูลไปใช้ประโยชน์เพื่อการกำหนดนโยบายและยุทธศาสตร์การบริหารจัดการทรัพยากรด้านสุขภาพ

เกณฑ์ชี้วัดความสำเร็จของโครงการ ()

K67 ร้อยละ 85 ของจังหวัดที่ผ่านเกณฑ์คุณภาพข้อมูล

ลำดับ	กิจกรรมหลักโครงการ (B)	เป้าหมาย / จำนวน	ระยะเวลาดำเนินการ (ระบุเดือน)	งบประมาณ				ผู้รับผิดชอบ
				รวม	เงินบำรุง	อปท./กองทุน	แหล่งอื่นๆ (ระบุ)	
138	พัฒนาระบบข้อมูลสารสนเทศและการเชื่อมโยงแลกเปลี่ยนข้อมูลที่มีประสิทธิภาพ (BIG Data)			0				
139	พัฒนาและปรับปรุงสถาปัตยกรรมองค์กรและโครงสร้างพื้นฐานเพื่อสนับสนุนการให้บริการ eHealth แก่ประชาชน			0				
140	พัฒนาโปรแกรม/นวัตกรรมสุขภาพสำหรับการดูแล ใฝ่รางวัล ติดตามผู้ป่วย(New Normal) ระบบ TeleHealth บริการทางการแพทย์ผ่านระบบอินเทอร์เน็ต			0				
141	พัฒนาศูนย์กลางด้าน eHealth และเทคโนโลยีสารสนเทศการจัดการความรู้ด้านการแพทย์และสุขภาพสำหรับประชาชน			0				
	- จัดอบรมให้ความรู้ด้าน IT แก่เจ้าหน้าที่	30 คน	ต.ค.63-ก.ย.64	10,000	10,000			สสอ.โป่งน้ำร้อน
				0				
				10,000	10,000	0	0	

แผนปฏิบัติการพัฒนาสุขภาพ เครือข่ายบริการสุขภาพอำเภอปงน้ำร้อน จังหวัดจันทบุรี ปีงบประมาณ 2564

- ยุทธศาสตร์ 4 Excellence () 1.P P&P Excellence () 2.Service Excellence (/) 3.People Excellence () 4.Governance Excellence
- แผนงาน (15) 12 : การพัฒนาระบบข้อมูลสารสนเทศด้านสุขภาพ (/) 3.บริการส่งเสริมป้องกัน () 3.2.บริการควบคุมป้องกันโรค () 3.3.บริการคุ้มครองผู้บริโภค () 3.4.บริการสุขภาพ () 3.5.บริการฟื้นฟูสภาพ
- โครงการ (42+1) A38 โครงการ Smart Hospital (/) 3.บริการส่งเสริมป้องกัน () 3.2.บริการควบคุมป้องกันโรค () 3.3.บริการคุ้มครองผู้บริโภค () 3.4.บริการสุขภาพ () 3.5.บริการฟื้นฟูสภาพ
- ภารกิจพื้นฐาน (/) 1.บริหารจัดการ () 2. รักษา/พัฒนาศักยภาพบุคลากร () 3. บริการส่งเสริมป้องกัน () 3.2. บริการควบคุมป้องกันโรค () 3.3. บริการคุ้มครองผู้บริโภค () 3.4. บริการสุขภาพ () 3.5. บริการฟื้นฟูสภาพ
- วัตถุประสงค์/ผลสัมฤทธิ์ร่วมของโครงการ () C61 โรงพยาบาลมีการพัฒนาระบบบริการเพื่อลดความแออัด และลดความเหลื่อมล้ำของประชาชน
- เกณฑ์ชี้วัดความสำเร็จของโครงการ () K68 ร้อยละของหน่วยบริการที่เป็น Smart Hospital (Smart tools & Smart service) ตัวชี้วัดย่อย
- 68.1 ร้อยละของหน่วยบริการที่เป็น Smart Hospital (Smart tools & Smart service) (รพ. ระดับ A, S, M1, M2)
- 68.2 ร้อยละของหน่วยบริการที่เป็น Smart Hospital (Smart tools & Smart service) (รพ. ระดับ F1, F2, F3)
- 68.3 ร้อยละของหน่วยบริการที่เป็น Smart Hospital (Smart tools & Smart service) (รพ. นอกสังกัด สป.สธ.)
- K69 ร้อยละของโรงพยาบาลที่มีระบบรับยัตินายา มีการดำเนินการตามเกณฑ์ที่กำหนด

ลำดับ	กิจกรรมหลักโครงการ (B)	เป้าหมาย / จำนวน	ระยะเวลาดำเนินการ (ระบุเดือน)	งบประมาณ				ผู้รับผิดชอบ
				รวม	เงินบำรุง	UC 64	อปท./กองทุน	
142	พัฒนาระบบ/รูปแบบบริการแบบNew normal Medical Service การแพทย์วิถีใหม่ เพื่อรักษาระยะห่าง(Physical Distancing) ไร้การสัมผัส(Touchless) ลดเวลารอคอย			0				
	- จัดระบบการนัดติดตามอาการแบบเหลืออมเวลา	1,932 ราย	ต.ค.63-ก.ย.64	0				OPD
	- จัดบริการช่องทางด่วนสำหรับผู้ตั้งครรภ์		ต.ค.63-ก.ย.64	0				OPD
	- เปิดบริการห้องตรวจโรคเพิ่ม 1 ห้องตรวจ (OPD treatment)		ต.ค.63-ก.ย.64	0				OPD
	- ปรับระบบบริการจัดคิวส่งตรวจใหม่ ความคล่องตัว มีพื้นที่ใช้สอยมากขึ้น และสามารถกำกับ ติดตามผู้รับบริการที่ออกจากห้องตรวจโรคได้ครบถ้วน		ต.ค.63-ก.ย.64	0				OPD
143	นำเทคโนโลยีดิจิทัล การใช้แพลตฟอร์มเทคโนโลยีใหม่ๆ มายกระดับบริการให้ประชาชนสะดวกในการเข้าถึงบริการ			0				
				0				

แผนปฏิบัติการพัฒนาสุขภาพ เครือข่ายบริการสุขภาพอำเภอปงน้ำร้อน จังหวัดจันทบุรี ปีงบประมาณ 2564

- ยุทธศาสตร์ 4 Excellence () 1.P P&P Excellence () 2.Service Excellence (/) 3.People Excellence (/) 4.Governance Excellence
- แผนงาน (15)
 โครงการ (42+1)
 13 : การบริหารจัดการด้านการเงินการคลังสุขภาพ
 A39 โครงการลดความเหลื่อมล้ำของ 3 กองทุน
 (/) 1.บริหารจัดการ () 2. วิชาการพัฒนาศักยภาพบุคลากร () 3. บริการส่งเสริมป้องกัน () 3.2 บริการควบคุมป้องกันโรค () 3.3 บริการคุ้มครองผู้บริโภค () 3.4 บริการรักษาพยาบาล () 3.5 บริการฟื้นฟูสุขภาพ
- วัตถุประสงค์/ผลสัมฤทธิ์รวมของโครงการ ()
 C62 ลดความเหลื่อมล้ำการจ่ายเงินในสถานพยาบาลของแต่ละระดับหลักประกันสุขภาพภาครัฐมีความเป็นธรรม
 K70 ความแตกต่างอัตราการใช้สิทธิ (compliance rate) เมื่อไปใช้บริการผู้ป่วยใน (IP) ของผู้มีสิทธิใน 3 ระบบ
 เกณฑ์ชี้วัดความสำเร็จของโครงการ ()
 K71 ระดับความสำเร็จของการจัดทำสิทธิประโยชน์กลาง ของผู้ป่วยในระบบหลักประกันสุขภาพ 3 ระบบ

ลำดับ	กิจกรรมหลักโครงการ (B)	เป้าหมาย / จำนวน	ระยะเวลาดำเนินการ (ระบุเดือน)	งบประมาณ				ผู้รับผิดชอบ
				รวม	เงินบำรุง	อปท./กองทุน	แหล่งอื่นๆ (ระบุ)	
146	พัฒนาระบบบริหารจัดการกองทุนสุขภาพ - ประชุมคณะทำงานกองทุน	25 คน		0	6,000			สสอ.ปงน้ำร้อน
147	พัฒนาระบบบริหารจัดการข้อมูลผู้สิทธิ การคุ้มครองสิทธิและรับเรื่องร้องเรียน - โครงการพัฒนาระบบจัดเก็บข้อมูลเรื่อง ร้องเรียน ร้องทุกข์ ผ่านโปรแกรม อิเล็กทรอนิกส์	2 ครั้ง	ต.ค.63-ก.ย.64	0				กลุ่มงานประกันฯ
148	พัฒนาระบบบริหารการขอชดเชยและ ตรวจสอบเวชระเบียนและพัฒนารูปแบบ การจัดเก็บรายได้ของหน่วยบริการ Smart insurance - พัฒนาทุก รพ.สต.	8 รพ.สต.	ต.ค.63-ก.ย.64	0				8 รพ.สต.
				6,000	6,000	0	0	0

ยุทธศาสตร์ 4 Excellence () 1.P P&P Excellence () 2.Service Excellence () 3.People Excellence () 4.Governance Excellence () 5.นวัตกรรมเพื่อสังคม

แผนปฏิบัติการพัฒนาคุณภาพ เครือข่ายบริการสุขภาพอำเภอปัวน้ำร้อน จังหวัดจันทบุรี ปีงบประมาณ 2564 () 3.บริการสังคมป้องกัน () 3.2.บริการควบคุมป้องกันโรค () 3.3.บริการคุ้มครองผู้บริโภค () 3.4.บริการสุขภาพ () 3.5.บริการฟื้นฟูสุขภาพ

13 : การบริหารจัดการด้านการเงินการคลังสุขภาพ
A40 โครงการบริหารจัดการด้านการเงินการคลัง
() 1.บริหารจัดการ () 2. วิชาการพัฒนาศักยภาพบุคลากร () 3. บริการส่งเสริมป้องกัน () 3.2.บริการควบคุมป้องกันโรค () 3.3.บริการคุ้มครองผู้บริโภค () 3.4.บริการสุขภาพ () 3.5.บริการฟื้นฟูสุขภาพ

วัตถุประสงค์/ผลสัมฤทธิ์รวมของโครงการ ()
C63 มีมาตรการเพื่อขับเคลื่อนนโยบายและแผนทางการเงิน
C64 มีหลักการ/แนวทางในการปรับโครงสร้างหนี้สินและการช่วยเหลือหน่วยงาน
K72 ร้อยละของหน่วยบริการที่ประสบภาวะวิกฤตทางการเงิน

เกณฑ์ชี้วัดความสำเร็จของโครงการ ()
72.1 ≤ ร้อยละ 4 ของหน่วยบริการที่ประสบภาวะวิกฤตทางการเงิน (ระดับ 7)
72.2 ≤ ร้อยละ 6 ของหน่วยบริการที่ประสบภาวะวิกฤตทางการเงิน (ระดับ 6)

ลำดับ	กิจกรรมหลักโครงการ (B)	เป้าหมาย / จำนวน	ระยะเวลาดำเนินการ (ระบุเดือน)	งบประมาณ			ผู้รับผิดชอบ
				รวม	เงินบำรุง	อปท./กองทุน	
149	เพิ่มศักยภาพกลไกการบริหารจัดการด้านการเงินการคลังแบบ New Normal (โดยใช้ระบบเทคโนโลยี, RCM, EIA ฯลฯ) - นำโปรแกรม RCM มาใช้บริหารจัดการลูกหนี้ - พัฒนาระบบควบคุมภายใน 5 มิติ - รายงานสรุปเสนอผู้บริหารทุกเดือน	เรียกเก็บลูกหนี้ได้ครบถ้วนทันเวลา คะแนนประเมินร้อยละ 90 12 ครั้ง	ต.ค.63-ก.ย.64 ต.ค.63-มี.ค.64 ต.ค.63-ก.ย.64	0 0 0 0	0 0 0 0	0 0 0 0	กลุ่มงานบริหารทั่วไป กลุ่มงานบริหารทั่วไป กลุ่มงานบริหารทั่วไป กลุ่มงานบริหารทั่วไป
150	การบริหารจัดการและติดตาม กำกับแผนการเงิน (Planfin) - กำกับติดตาม planfin	12 ครั้ง	ต.ค.63-ก.ย.64	0 0 0 0	0 0 0 0	0 0 0 0	กลุ่มงานบริหารทั่วไป
151	พัฒนาระบบการเงินและบัญชี			0 0 0 0	0 0 0 0	0 0 0 0	
152	พัฒนาเครือข่ายและศักยภาพบุคลากรด้านการเงินการคลัง - โครงการพัฒนาบุคลากรด้านความรู้เรื่องการบันทึกบัญชีและผังบัญชีที่เปลี่ยนแปลง	2 คน/2 ครั้ง	ต.ค.63-มี.ค.64	20,000	20,000	0	กลุ่มงานบริหารทั่วไป
				20,000	20,000	0	

แผนปฏิบัติการพัฒนาสุขภาพ เครือข่ายบริการสุขภาพอำเภอโป่งน้ำร้อน จังหวัดจันทบุรี ปีงบประมาณ 2564

ยุทธศาสตร์ 4 Excellence () 1.P P&P Excellence () 2.Service Excellence () 3.People Excellence (/) 4.Governance Excellence
 แผนงาน (15)
 โครงการ (42+1)
 14 : การพัฒนางานวิจัย และนวัตกรรมด้านสุขภาพ () 3.บริการส่งเสริมป้องกัน () 3.2บริการสุขภาพปฐมภูมิ () 3.3บริการผู้ทรงคุณวุฒิ () 3.4บริการรักษาพยาบาล () 3.5บริการฟื้นฟูสภาพ
 ภารกิจพื้นฐาน () 1.บริหารจัดการ (/) 2.วิชาการ/พัฒนาสุขภาพบุคลากร () 3.บริการส่งเสริมป้องกัน () 3.2บริการสุขภาพปฐมภูมิ () 3.3บริการผู้ทรงคุณวุฒิ () 3.4บริการรักษาพยาบาล () 3.5บริการฟื้นฟูสภาพ
 วัตถุประสงค์/ผลสัมฤทธิ์รวมของโครงการ () C65 มีการนำองค์ความรู้และผลงานวิจัยไปใช้ประโยชน์ในการแก้ปัญหาและกำหนดนโยบายด้านสุขภาพ
 เกณฑ์ชี้วัดความสำเร็จของโครงการ () K73 จำนวนนวัตกรรม หรือเทคโนโลยีสุขภาพที่คิดค้นใหม่ หรือพัฒนาต่อยอด K74 ร้อยละ 100 ของเขตสุขภาพที่มีนวัตกรรมจัดการบริการสุขภาพ

ลำดับ	กิจกรรมหลักโครงการ (B)	เป้าหมาย / จำนวน	ระยะเวลาดำเนินการ (ระบุเดือน)	งบประมาณ				ผู้รับผิดชอบ
				รวม	เงินบำรุง	อปท./กองทุน	แหล่งอื่น ๆ (ระบุ)	
153	สนับสนุนการคิดค้น "นวัตกรรม การแพทย์" เพื่อการบริการทางการแพทย์ ที่มีประสิทธิภาพ ช่วยให้เกิดการทางการแพทย์ที่สามารถทำงานได้สะดวกและปลอดภัยและปรับตัวเพื่อรองรับวิถีชีวิตใหม่ หรือ New Normal	6 ครั้ง/ปี	ม.ค./มี.ค./พ.ค./ก.ค. 64	100,000	100,000			บุญยืน
	- โครงการส่งเสริมการทำงานวิชาการด้านงานวิจัยและ R2R	8 เรื่อง	ต.ค.63-ก.ย.64	80,000	80,000			8 พท.สต.
154	การสร้างเครือข่ายนักวิจัยและทีมด้านงานวิจัยและการจัดการความรู้	8 แห่ง	ม.ค./มี.ค./พ.ค./ก.ค. 64	0	0			บุญยืน
	- ส่งเสริมให้มีการทำวิจัยใน รพ.สต. เครือข่าย			0	0			
155	การสนับสนุนให้เกิดผลงานวิจัยและการนำผลงานวิจัยไปใช้ประโยชน์	1 เรื่อง	ม.ค.-ก.ย.64	20,000	20,000			HA
	- จัดกิจกรรมประกวด COI โชว์		เม.ย.-ก.ย.64	20,000	20,000			HA
	- จัดกิจกรรมประกวดนวัตกรรม		ม.ค.-ก.ย.64	25,000	25,000			สสอ.โป่งน้ำร้อน
	- โครงการศึกษาการป้องกันและควบคุมโรคติดต่อชายแดน	1 เรื่อง	ม.ค.-ก.ย.64	25,000	25,000			สสอ.โป่งน้ำร้อน
	- โครงการศึกษาปัจจัยในการจำหน่ายยาชุด ยาถูกปลอมปนพื้นที่ ต.โป่งน้ำร้อน	1 เรื่อง	ม.ค.-ก.ย.64	25,000	25,000			สสอ.โป่งน้ำร้อน
				0	0			

ลำดับ	กิจกรรมหลักโครงการ (B)	เป้าหมาย / จำนวน	ระยะเวลาดำเนินการ (ระบุเดือน)	งบประมาณ				ผู้รับผิดชอบ
				รวม	เงินบำรุง	UC 64	อปท. /กองทุน	
156	การพัฒนาฐานข้อมูลงานวิจัยและ การเผยแพร่ผลงานผ่านระบบดิจิทัล			0				
				0				
				270,000	270,000	0	0	0

แผนปฏิบัติการพัฒนาคุณภาพ เครือข่ายบริการสุขภาพอำเภอปงน้ำร้อน จังหวัดจันทบุรี ปีงบประมาณ 2564

- ยุทธศาสตร์ 4 Excellence () 1.P P&P Excellence () 2.Service Excellence () 3.People Excellence () 4.Governance Excellence ()
- แผนงาน (15) 15 : การปรับโครงสร้างและการพัฒนาคุณภาพด้านสุขภาพ () 3.บริการเสริมป้องกัน () 3.2.บริการควบคุมป้องกันโรค () 3.3.บริการคุ้มครองผู้บริโภค () 3.4.บริการรักษาพยาบาล () 3.5.บริการฟื้นฟูสภาพ
- โครงการ (41+1) A42 โครงการปรับโครงสร้างและพัฒนาคุณภาพสุขภาพ () 1.บริหารจัดการ () 2. วิชาการพัฒนาศักยภาพบุคลากร () 3.1.บริการส่งเสริมป้องกัน () 3.2.บริการควบคุมป้องกันโรค () 3.3.บริการคุ้มครองผู้บริโภค () 3.4.บริการรักษาพยาบาล () 3.5.บริการฟื้นฟูสภาพ
- วัตถุประสงค์/ผลสัมฤทธิ์รวมของโครงการ () C66 การบังคับใช้กฎหมายที่อยู่ในอำนาจของกระทรวงสาธารณสุขมีประสิทธิภาพยิ่งขึ้น
- เกณฑ์ชี้วัดความสำเร็จของโครงการ () K75 ระดับความสำเร็จในการพัฒนาคุณภาพ หรือมีการบังคับใช้
- ตัวชี้วัดย่อย :
- 75.1 ระดับความสำเร็จในการพัฒนาคุณภาพ 5 ระดับ
- 75.2 ระดับความสำเร็จของการบังคับใช้กฎหมายครบองค์ประกอบที่กำหนดของสำนักงานสาธารณสุขจังหวัดทั่วประเทศ ร้อยละ80 (บังคับใช้กับ สสจ.อย่างน้อย 61 จังหวัด)

ลำดับ	กิจกรรมหลักโครงการ (B)	เป้าหมาย / จำนวน	ระยะเวลาดำเนินการ (ระบุเดือน)	งบประมาณ				ผู้รับผิดชอบ
				รวม	เงินบำรุง	UC 64	อปท./กองทุน	
157	วางแผนการบังคับใช้กฎหมาย			0				
158	การพัฒนาความรู้ในการบังคับใช้กฎหมาย - เข้าร่วมพัฒนาความรู้เรื่องกฎหมายต่างร่วมกับ สสจ.จันทบุรี - แยกแยะข้อกฎหมายที่เกี่ยวข้องให้กับบุคลากรในหน่วยงานผ่าน สื่อโซเชียลต่างๆ และการประชุม คณะกรรมการบริหาร และประชุม เจ้าหน้าที่ของโรงพยาบาล - ศึกษาเรื่องกฎหมายที่เกี่ยวข้องด้วยตนเองทางอินเตอร์เน็ต	160 คน	ค.ค.63-ก.ย.64	0				กลุ่มงานบริหารทั่วไป
159	การสร้างเครือข่ายการบังคับใช้กฎหมาย	10 คน	ค.ค.63-ก.ย.64	0				กลุ่มงานบริหารทั่วไป
160	การบังคับใช้กฎหมาย			0				
				0		0	0	0

แผนปฏิบัติการพัฒนาคุณภาพ เครือข่ายบริการสุขภาพอำเภอโป่งน้ำร้อน จังหวัดจันทบุรี ปีงบประมาณ 2564

- ยุทธศาสตร์ 4 Excellence () 1.P P&P Excellence () 2.Service Excellence () 3.People Excellence () 4.Governance Excellence
- แผนงาน (15)
- โครงการ (42+1)
- ภารกิจพื้นฐาน
 1.บริหารจัดการ () 2.จัดการพัฒนาศักยภาพบุคลากร () 3.บริการส่งเสริมป้องกัน () 3.2.บริการควบคุมป้องกันโรค () 3.3.บริการคุ้มครองผู้บริโภค () 3.4.บริการรักษาพยาบาล () 3.5.บริการฟื้นฟูสุขภาพ
- วัตถุประสงค์/ผลสัมฤทธิ์รวมของโครงการ () C67 การบริหารจัดการทรัพยากรด้านสุขภาพมีประสิทธิภาพ
- เกณฑ์ชี้วัดความสำเร็จของโครงการ ()

ลำดับ	กิจกรรมหลักโครงการ (B)	เป้าหมาย / จำนวน	ระยะเวลาดำเนินงาน (ระบุเดือน)	งบประมาณ				ผู้รับผิดชอบ
				รวม	เงินบำรุง	UC 64	อปท./กองทุน	
161	พัฒนาระบบบริหารจัดการทรัพยากรด้านสุขภาพ และบริหารทั่วไป			0				
	- เงินปันผลตามจ่ายภายในจังหวัด		ค.ค.63-ก.ย.64	4,799,736	4,799,736			กลุ่มงานบริหารทั่วไป
	- เงินปันผลตามจ่ายต่างจังหวัด		ค.ค.63-ก.ย.64	855,792	855,792			กลุ่มงานบริหารทั่วไป
	- ค่าเสื่อม สบสส.ส่วน 10 %			0				
	1) เติบโตร้อยละหรือรองรับผู้ป่วย IMC	1 เติง	ม.ค.-ก.ย.64	46,500			46,500	กลุ่มงานบริหารทั่วไป
				0				
				0				
				0				
				0				
				0				
				0				
				0				
				0				
				0				
				5,702,028	5,655,528	0	0	46,500

รวม 42 โครงการ(A)+1 / 161 กิจกรรมหลักโครงการ (B) / 67 วัตถุประสงค์/ผลสัมฤทธิ์ของโครงการ (C) / ตัวชี้วัดความสำเร็จ 75 (K)

แผนบูรณาการกิจกรรมเชิงรุกในชุมชนของเครือข่ายบริการสุขภาพอำเภอปงน้ำร้อน จังหวัดจันทบุรี ปีงบประมาณ 2564

กิจกรรม	ประชากรกลุ่มเป้าหมาย	จำนวน (คน) / ตำบล					รวม
		ทับไทร	ปงน้ำร้อน	หนองตาก	เทพนิมิต	คลองใหญ่	
1. คัดกรองเชิงรุก							
- ความดันโลหิตสูง	ประชาชนอายุ 35 ปีขึ้นไป	6,701	5,802	4,354	2,154	3,457	22,468
- เบาหวาน	ประชาชนอายุ 35 ปีขึ้นไป	6,701	5,802	4,354	2,154	3,457	22,468
- BMI	ประชาชนอายุ 15 ปีขึ้นไป	8,756	5,802	4,354	3,223	3,457	25,592
2. คัดกรองมะเร็งเต้านม	สตรี 30 - 70 ปี	3,111	1,786	1,471	626	200	7,194
3. คัดกรองมะเร็งปากมดลูก	สตรี 30 - 60 ปี	2,349	1,786	1,471	626	200	6,432
4. คัดกรองภาวะซึมเศร้า	ประชาชนทั่วไป/ผู้สูงอายุ/คนพิการ/ผู้ป่วยเรื้อรัง	8,756	6,204	4,354	3,223	3,457	25,994
5. ตรวจหาสารเคมีตกค้างในเลือด	เกษตรกร/ปช.ทั่วไป	8,756	5,802	4,354	2,154	370	21,436
6. ตรวจตา/เท้า	ผู้ป่วยเบาหวาน	542	0	0	0	0	542
7. ตรวจสุขภาพช่องปาก	ANC/ผู้สูงอายุ/นักเรียน	2,925	1,273	0	417	0	4,615
8. ตรวจสุขภาพนักเรียน	นักเรียน	1,404	737	718	762	662	4,283
9. เฝ้าระวังภาวะโภชนาการ	เด็ก 0-72 เดือน	533	463	648	276	534	2,454
10. เยี่ยมแม่และเด็กหญิงตั้งครรภ์	หญิงตั้งครรภ์/หลังคลอด	77	153	0	65	100	395
11. เยี่ยมผู้สูงอายุ	ผู้สูงอายุ	1,955	760	909	560	554	4,738
12. เยี่ยมผู้พิการ	ทุกคน	362	105	63	90	119	739
13. ควบคุมใช้เลือดออก							
- ประเมินค่าดัชนีลูกน้ำยุงลาย	ทุกหมู่บ้าน	9	13	10	8	7	47
14. สำรวจสารปนเปื้อนในอาหาร	ร้าน	70	47	0	32	18	167
15. ติดตามเยี่ยมร้านอาหาร/แผงลอย	ร้าน	70	47	0	32	18	167

ลำดับ	กิจกรรมหลักโครงการ (B)	เป้าหมาย / จำนวน	ระยะเวลาดำเนินการ (ระบุเดือน)
161	พัฒนาระบบบริหารจัดการทรัพยากรบุคคล สู่สภาพและบริบททั่วไป		
	1.โครงการสนับสนุนคนใจง่ายด้านบุคลากร		
	- ค่าจ้าง ค่าตอบแทน บุคลากร		
	1) ค่าจ้าง พตส.	64 คน	ต.ค.63-ก.ย.64
	2) ค่าจ้างผู้ช่วยตรวจ	3 คน	ต.ค.63-ก.ย.64
	3) ค่าจ้างผู้ช่วยตรวจรายวัน	17 คน	ต.ค.63-ก.ย.64
	4) สมทบประกันสังคม	84 คน	ต.ค.63-ก.ย.64
	5) ค่าตอบแทน ฉบับ 11	189 คน	ต.ค.63-ก.ย.64
	6) พตส. ผู้เกษียณทุน	2 คน	ต.ค.63-ก.ย.64
	7) เงินไม่ทั่วๆ	10 คน	ต.ค.63-ก.ย.64
	8) ค่าตอบแทนล่วงเวลาทั้งหมด	189 คน	ต.ค.63-ก.ย.64
	9) เงินผู้ตรวจพตส	12 คน	ต.ค.63-ก.ย.64
	10) ประเมินเทคโนโลยี	12 คน	ต.ค.63-ก.ย.64
	11) อบรมพัฒนาตามหนังสือสั่งการ (นอก แผน)	50 คน	ต.ค.63-ก.ย.64
	12) ส่งนักประเมินคุณภาพบุคลากร 64 จำนวน 2 คน และ X-ray จำนวน 1 คน	6 คน	ต.ค.63-ก.ย.64
	2.โครงการสนับสนุนหน่วยงานเพื่อ พัฒนาปฏิบัติงานในโครงการ		
	- ค่าสาธารณูปโภค		

แผนรายจ่ายประจำปีงบประมาณของศูนย์วิจัยการ
ยุทธศาสตร์ 4 Excellence : 1.P P&P Excellence () 2.Service E
แผนงาน (15)
โครงการ (42+1)
การปฏิบัติงาน
วัตถุประสงค์/ผลลัพธ์รวมของโครงการ ()
วัตถุประสงค์โครงการ ()
A 43 โครงการบริหารงานพื้นฐาน
/ () 1.บริหารจัดการ () 2.จัดการ/พัฒนา
C64 การบริหารจัดการ

เกณฑ์วัดความสำเร็จของโครงการ ()

แผนรายจ่ายประจำปีงบประมาณขององค์กรการกุศล

ยุทธศาสตร์ 4 Excellence : 1.P & P Excellence () 2.Service Excellence ()

แผนงาน (15)

โครงการ (42+1)

A 43 โครงการบริหารทรัพยากรประจำปี

การปฏิบัติงาน (/) 1.บริหารโครงการ () 2.วิชาการ/พัฒนาสังคม

วัตถุประสงค์/ผลลัพธ์ของโครงการ ()

C64 การบริหารโครงการ

เกณฑ์วัดความสำเร็จของโครงการ ()

ลำดับ	กิจกรรมหลักโครงการ (B)	เป้าหมาย / จำนวน	ระยะเวลาดำเนินการ (ระบุเดือน)	
161	พัฒนาระบบบริหารโครงการที่สถานศึกษาและบริการทั่วไป			
		1. รายจ่ายพื้นฐาน งบประมาณวงกระทรวง		
		1) ค่าสาธารณูปโภค	1 รพ.สต.	ต.ค.63-ก.ย.64
		2) ค่าวัสดุ	1 รพ.สต.	ต.ค.63-ก.ย.64
		3) ค่าตอบแทน জনท.(รวม อ.11 , พตส.)	5 คน	ต.ค.63-ก.ย.64
		4) ค่าจ้าง อื่นๆ (รวม พกส.)	3 คน	ต.ค.63-ก.ย.64
		5) ค่าจ้างเหมา	1 รพ.สต.	ต.ค.63-ก.ย.64
		6) ค่าประกันสังคม (ส่วนของนายจ้าง)	3 คน	ต.ค.63-ก.ย.64
		7) ค่าวัสดุ	1 รพ.สต.	ต.ค.63-ก.ย.64
		8) ค่าใช้สอยอื่นๆ	1 รพ.สต.	ต.ค.63-ก.ย.64
2. รายจ่ายพื้นฐาน งบประมาณของต่าง				
3. รายจ่ายพื้นฐาน งบประมาณโรงเรียน	8) ค่าใช้สอยอื่นๆ			
		1) ค่าสาธารณูปโภค	1 รพ.สต.	ต.ค.63-ก.ย.64
		2) ค่าวัสดุ	1 รพ.สต.	ต.ค.63-ก.ย.64
		3) ค่าตอบแทน জনท.(รวม อ.11 , พตส.)	6 คน	ต.ค.63-ก.ย.64
		4) ค่าจ้าง อื่นๆ (รวม พกส.)	5 คน	ต.ค.63-ก.ย.64
		5) ค่าจ้างเหมา	1 รพ.สต.	ต.ค.63-ก.ย.64
		6) ค่าประกันสังคม (ส่วนของนายจ้าง)	5 คน	ต.ค.63-ก.ย.64
		7) ค่าวัสดุ	1 รพ.สต.	ต.ค.63-ก.ย.64
		8) ค่าใช้สอยอื่นๆ	1 รพ.สต.	ต.ค.63-ก.ย.64